



ANNUAL REPORT 2014

รายงานประจำปี 2557
บริษัท คาร์มาร์ท จำกัด (มหาชน)
สิ้นสุดวันที่ 31 ธันวาคม 2557

KARMART



รายงานประจำปี 2557

บริษัท คาร์มาร์ท จำกัด (มหาชน)

สิ้นสุดวันที่ 31 ธันวาคม 2557



วิสัยทัศน์

หนึ่งในผู้นำทางด้านธุรกิจความงามที่ทุกคนทั่วโลกรู้จัก

พันธกิจ

เพื่อให้บรรลุวิสัยทัศน์ บริษัทจึงมุ่งมั่นที่จะ

พัฒนาสินค้าและบริการที่เป็นเลิศต่อลูกค้า

สร้างคุณค่าอย่างยั่งยืนให้กับผู้ถือหุ้น ลูกค้า พันธมิตรทางธุรกิจ พนักงาน ชุมชน

มีความรับผิดชอบต่อสังคม

ขยายฐานการตลาดให้ครอบคลุมอย่างมีประสิทธิภาพ



KARMART

สารบัญ

หน้า

01 ข้อมูลจำเพาะของบริษัทฯ	02 จุดเด่นทางการเงิน	05 สารสนเทศคณะกรรมการบริษัทฯ
06 โครงสร้างรายได้	07 ลักษณะการประกอบธุรกิจ	08 ประวัติความเป็นมาและการเปลี่ยนแปลงที่สำคัญ
09 ลักษณะผลิตภัณฑ์	13 การตลาดและการขาย	16 การสื่อสารการตลาด
20 โครงการในอนาคต	21 รายละเอียดเกี่ยวกับกรรมการบริษัทฯ ผู้บริหารและผู้มีอำนาจควบคุมของบริษัท	28 ปัจจัยความเสี่ยง
29 รายการระหว่างกัน	31 โครงสร้างผู้ถือหุ้น	33 การลงทุนและการดำเนินงาน ของบริษัทในกลุ่ม
34 โครงสร้างการจัดการ	41 โครงสร้างผู้บริหาร	42 รายงานของคณะกรรมการ ตรวจสอบปี 2557
44 คำอธิบายและวิเคราะห์ฐานะการเงิน และผลดำเนินงาน (MD&A)	51 รายงานของผู้สอบบัญชีรับอนุญาต งบการเงินประจำปี 2557	

[illegible]

บริษัทที่ออก หลักทรัพย์

ชื่อ	บริษัท คาร์มาร์ก จำกัด (มหาชน)
ที่ตั้ง	สำนักงาน 81-81/1 ซอยเพชรเกษม 54 แขวง 3 ถนนเพชรเกษม แขวงบางด้วน เขตภาษีเจริญ กรุงเทพมหานคร 10160 โทรศัพท์ 0-2805-2756-60 โทรสาร 0-2805-2751-2 โรงงานและคลังสินค้า 140-140/1 หมู่ 4 ตำบลบางยางพร อำเภอลวกเตา จังหวัดระยอง 21140 โทรศัพท์ 038-891-811-15 โทรสาร 038-891-821-22
ประกอบธุรกิจ	การจำหน่ายสินค้าอุปโภคบริโภค ให้เช่าและให้บริการคลังสินค้า
ทุนจดทะเบียน	396,000,000 บาท
ทุนจดทะเบียนเรียกชำระแล้ว	395,741,285.40 บาท
จดทะเบียนจัดตั้งบริษัท	11 พฤษภาคม 2525
จดทะเบียนเป็นบริษัทมหาชน	18 มีนาคม 2537
จดทะเบียนในตลาดหลักทรัพย์	31 ตุลาคม 2537
เลขทะเบียนบริษัท	0107537000823 (เดิมเลขที่ บมจ. 329)
Corporate Website	www.karmarts.co.th
E-Commerce Website	www.karmarts.com
นายทะเบียนหุ้น	บริษัท ศูนย์รับฝากหลักทรัพย์ (ประเทศไทย) จำกัด อาคารตลาดหลักทรัพย์แห่งประเทศไทย
ผู้สอบบัญชี	นายโสภณ เพ็ญศิริวัฒนา ผู้สอบบัญชีรับอนุญาตเลขที่ 3182 บริษัท สำนักงาน อีวาย จำกัด

จุดเด่นทางการเงิน

บริษัท คาร์มาร์ก จำกัด (มหาชน)

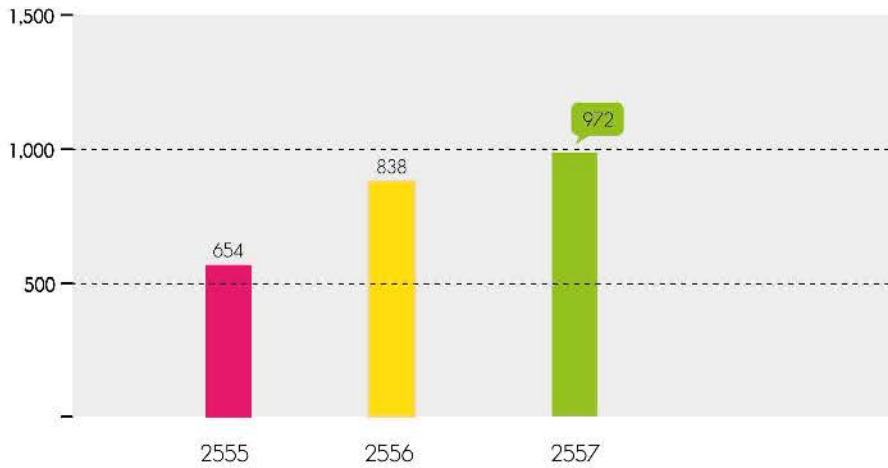
ฐานะการเงินและผลการดำเนินงาน / ปี ฐานะการเงิน (พันบาท)	งบการเงินรวม			งบการเงินเฉพาะของบริษัท		
	2557	2556	2555	2557	2556	2555
สินทรัพย์รวม	918,121	915,429	736,013	917,224	904,570	704,318
หนี้สินรวม	286,283	290,419	172,833	282,373	283,734	153,253
ส่วนของผู้ถือหุ้น	631,838	625,010	563,180	634,851	620,836	551,065
ผลการดำเนินงาน (พันบาท)						
รายได้รวม	1,018,165	876,759	709,046	1,018,254	868,760	675,406
รายได้จากการขายและบริการ	971,504	838,392	653,510	970,378	830,129	636,497
กำไรขั้นต้น	394,523	407,960	319,626	401,999	408,224	310,910
กำไร (ขาดทุน) สุทธิ	92,178	160,986	151,956	99,341	168,553	150,427
อัตราส่วนทางการเงิน						
อัตราผลตอบแทนต่อสินทรัพย์รวม (%)	10.05	19.50	24.74	10.91	20.95	29.64
อัตราผลตอบแทนต่อส่วนของผู้ถือหุ้น (%)	14.65	27.07	37.19	15.82	28.77	37.74
กำไรขั้นต้น (%)	40.61	48.66	48.91	41.43	49.18	48.85
อัตรากำไร(ขาดทุน)สุทธิ (%)	9.05	18.36	21.43	9.76	19.40	22.27
อัตราส่วนเงินหมุนเวียน (เท่า)	2.15	2.34	3.53	2.31	2.54	4.21
อัตราส่วนหนี้สินต่อส่วนของผู้ถือหุ้น (เท่า)	0.45	0.46	0.31	0.44	0.46	0.28
มูลค่าตามบัญชีต่อหุ้น (บาท)	0.96	1.03	0.94	0.96	1.03	0.92
กำไร(ขาดทุน)สุทธิต่อหุ้น (บาท)	0.14	0.27	0.25	0.16	0.28	0.25

หมายเหตุ : คำนวณตามมาตรฐานการบัญชี ซึ่งใช้วิธีถัวเฉลี่ยถ่วงน้ำหนักของหุ้นสามัญที่ออกอยู่ในระหว่างปี

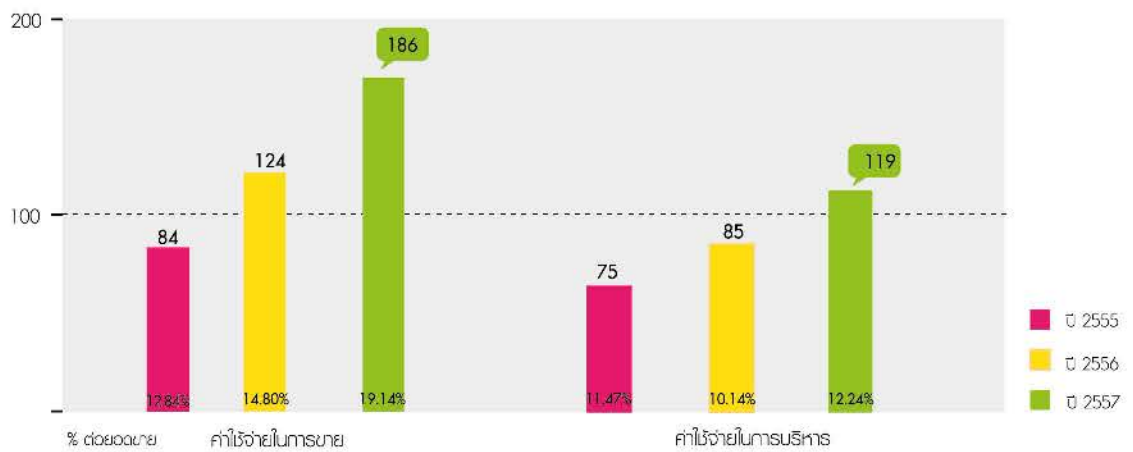
บริษัท คาร์มาร์ก จำกัด (มหาชน)

สรุปผลการดำเนินงานเปรียบเทียบของปี 2555, 2556 และ 2557 (งบการเงินรวม)

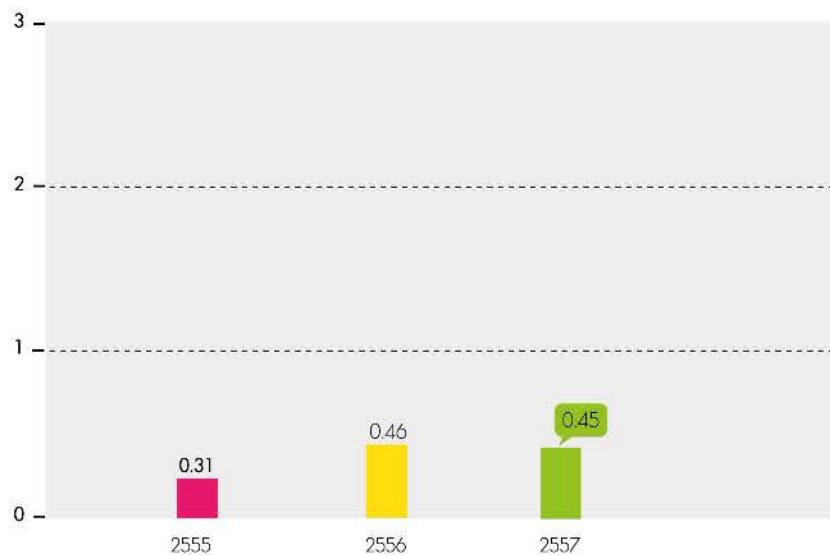
รายได้จากการขายและบริการ (ล้านบาท)



ค่าใช้จ่ายในการขายและการบริหาร (ล้านบาท)



อัตราส่วนหนี้สินต่อส่วนของผู้ถือหุ้น (เท่า)

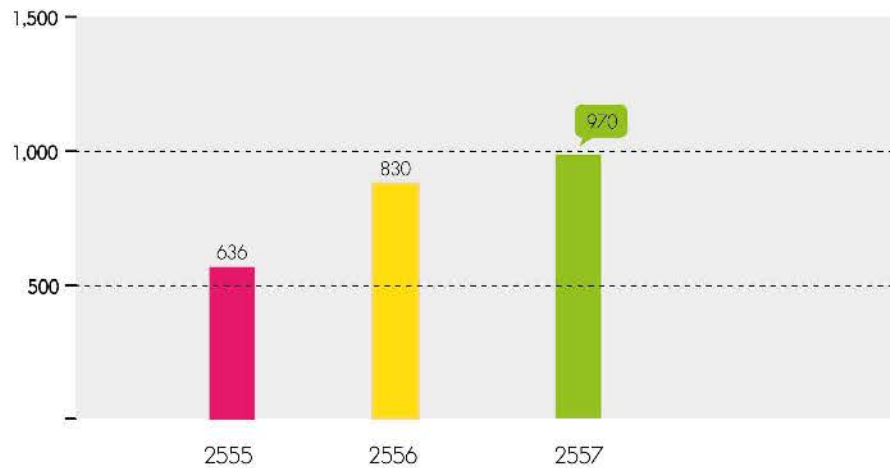


(ล้านบาท)	2555	2556	2557
หนี้สิน	173	290	286
ส่วนของผู้ถือหุ้น	564	626	632
Ratio	0.31	0.46	0.45

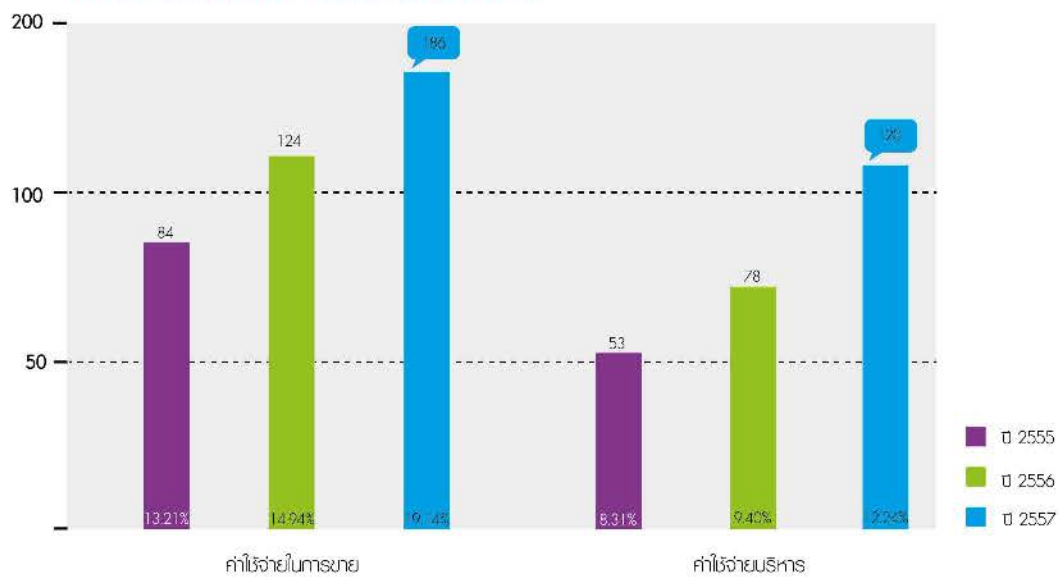
บริษัท คาร์มาร์ก จำกัด (มหาชน)

สรุปผลการดำเนินงานเปรียบเทียบของปี 2555, 2556 และ 2557 (งบการเงินเฉพาะกิจการ)

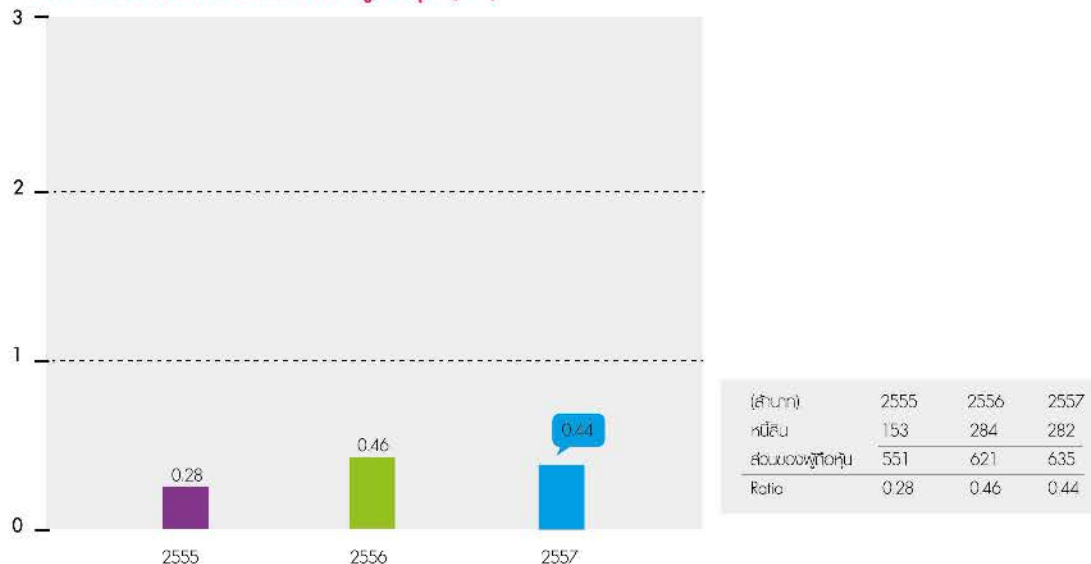
รายได้จากการขายและบริการ



ค่าใช้จ่ายในการขายและการบริหาร (ล้านบาท)



อัตราส่วนหนี้สินต่อส่วนของผู้ถือหุ้น (เท่า)



(ล้านบาท)	2555	2556	2557
หนี้สิน	153	284	282
ส่วนของผู้ถือหุ้น	551	621	635
Ratio	0.28	0.46	0.44

สารานุกรมความรู้

ความไม่สงบทางการเมืองเป็นปัจจัยแวดล้อมระดับมหภาคที่ส่งผลกระทบต่อเศรษฐกิจไทยโดยรวมในปี 2557 ด้วยความเชื่อมั่นของ
 ผู้บริโภคลดลงอย่างมีนัยสำคัญ ด้วยเหตุนี้เองจึงทำให้การบริโภคสินค้าของผู้บริโภคลดลง ซึ่งส่งผลกระทบต่อธุรกิจค้าปลีกอย่างมาก และยัง
 ถือได้ว่าเป็นผลกระทบที่ยิ่งใหญ่ที่สุดที่เคยประสบในช่วงหลายปีที่ผ่านมา

ถึงแม้ว่ารายได้รวมของบริษัทฯ จะไม่เป็นไปตามเป้าที่กำหนดไว้ในปี 2557 ทว่าบริษัทฯ มีอัตราการเติบโตโดยรวมเพิ่มขึ้นอย่าง
 ต่อเนื่องโดยมีรายได้รวมทั้งสิ้น 1,018 ล้านบาท ซึ่งเพิ่มขึ้นจากปีที่แล้วถึง 14% หรือเป็นจำนวนเงิน 142 ล้านบาท ตอกย้ำว่าการบริหารยังคง
 รักษาอัตราการเติบโตได้อย่างมั่นคง แต่สาเหตุที่ผลกำไรสุทธิของบริษัทฯ ลดลงนั้นเนื่องจากบริษัทฯ ยังคงมีธุรกิจที่ไม่สร้างกำไรอยู่ซึ่งคิด
 เป็นจำนวนเงินประมาณ 137 ล้านบาท หากหักล้างออกไปเชื่อว่าตัวเลขในปี 2558 นี้จะแสดงผลกำไรสุทธิของธุรกิจเครื่องสำอางได้อย่าง
 ชัดเจนมากขึ้น

สำหรับการทำการตลาดในปี 2557 ที่ผ่านมามีบริษัทฯ เลือกใช้กลยุทธ์ที่แตกต่างตามความเหมาะสมของแต่ละช่องทาง ได้แก่
 ช่องทางร้านค้าดั้งเดิมจะเน้นการสร้างกิจกรรมร่วมกับลูกค้า (CRM) เพื่อส่งเสริมให้ผู้บริโภคมีทัศนคติที่ดีต่อตราสินค้าอย่างยั่งยืน ส่วนทาง
 ด้านช่องทางร้านค้าสมัยใหม่เราให้ความสำคัญกับการผลักดันแบรนด์เข้าไปยังร้านค้าชั้นนำเพิ่มมากขึ้นควบคู่ไปกับการเพิ่มขึ้นของจำนวน
 ผลิตภัณฑ์ใหม่ให้เป็นไปอย่างเหมาะสม นอกจากนั้นบริษัทฯ ยังผลักดันการนำแบรนด์ไปสู่แพลตฟอร์มของห้างสรรพสินค้าชั้นนำ
 เพื่อสร้างความเชื่อมั่น และเพิ่มการเข้าถึงตราสินค้า และผลิตภัณฑ์ได้เพิ่มขึ้น และในปี 2558 นี้เรามีความพร้อมสำหรับการเข้าสู่ตลาดในต่างประเทศ
 โดยเริ่มจากประเทศในภูมิภาคเอเชีย เช่น ประเทศเวียดนาม, ประเทศมาเลเซีย, ประเทศจีน และประเทศสิงคโปร์ ฯลฯ

บริษัทฯ มุ่งมั่นคิดสรรและเลือกวัตถุดิบที่ดีที่สุดจากทั่วทุกมุมโลกเพื่อนำมาสร้างสรรค์เป็นสินค้าที่มีคุณภาพในราคาที่เหมาะสม
 (Economy of Scale) สำหรับผู้บริโภค โดยมีเป้าหมายเพื่อก้าวเข้าสู่ตลาดเครื่องสำอางอย่างเต็มตัว ทั้งเป็นผู้นำเข้า ผู้ส่งออก และผู้ผลิต
 ด้วยการร่วมทุนจัดตั้งบริษัทย่อยของเราซึ่งก็คือบริษัท JKOS Laboratories Limited ทั้งนี้ในปี 2557 คาร์มาร์กพร้อมแล้วที่จะยกระดับตัวเอง
 ขึ้นอีกขั้น ด้วยศักยภาพในการพัฒนาผลิตภัณฑ์ของทีมงานวิจัย และพัฒนา (R&D) ที่มีความสามารถของเราเอง

สุดท้ายในนามของบริษัท คาร์มาร์ก จำกัด (มหาชน) ทางคณะกรรมการบริษัท รู้สึกเป็นเกียรติ และขอขอบคุณผู้ถือหุ้นรวมถึง
 พันธมิตรทางการค้าทุกท่านเป็นอย่างสูงที่ให้การสนับสนุน และให้ความไว้วางใจคาร์มาร์กตลอดมา และขอบคุณพนักงานคาร์มาร์กทุกคน
 ที่ได้ทุ่มเททั้งแรงกาย และแรงใจเพื่อผลักดันการนำแบรนด์ให้เติบโตขึ้นอย่างมั่นคงมาโดยตลอด ตอกย้ำถึงความมุ่งมั่น และวิสัยทัศน์ของเราที่ว่า
 “เป็นหนึ่งในผู้นำทางด้านธุรกิจความงามที่ทุกคนทั่วโลกรู้จัก”

คณะกรรมการบริษัท
 บริษัท คาร์มาร์ก จำกัด (มหาชน)

โครงสร้างรายได้

บริษัทฯ มีมูลค่าการจำหน่ายสินค้าอุปโภคบริโภคและรถยนต์ใช้ก๊าซธรรมชาติ 2555 – 2557 ดังนี้

ผลิตภัณฑ์	2557		2556		2555	
	พันบาท	%	พันบาท	%	พันบาท	%
มูลค่าการจำหน่ายรถยนต์ใช้ก๊าซธรรมชาติ						
- รถยนต์ใช้ก๊าซธรรมชาติ (NGV)	187	0.02	-	-	5,390	0.85
- เครื่องยนต์	201	0.02	3,192	0.38	-	-
- กังก๊าซ	455	0.05	-	-	-	-
- อื่นๆ	24,984	2.57	-	-	-	-
รวมมูลค่าการจำหน่ายรถยนต์ใช้ก๊าซธรรมชาติ	25,827	2.66	3,192	0.38	5,390	0.85
มูลค่าการจำหน่ายสินค้าอุปโภคบริโภค						
- เครื่องสำอาง						
ผลิตภัณฑ์ดูแลร่างกาย	321,954	33.18	285,430	34.38	218,260	34.04
ผลิตภัณฑ์ดูแลผิวหน้า	256,760	26.46	244,437	29.45	198,079	30.89
ผลิตภัณฑ์เครื่องสำอาง	306,587	31.59	239,308	28.83	153,308	23.91
- อุปกรณ์เสริมความงาม	14,401	1.48	15,048	1.81	6,128	0.96
- อุปกรณ์ตกแต่งร้านและสื่อส่งเสริมการขาย	25,409	2.62	27,243	3.28	49,915	7.78
- ผลิตภัณฑ์อาหารและยา	18,608	1.92	12,820	1.54	1,292	0.20
- อื่นๆ	832	0.09	2,651	0.32	2,380	0.37
รวมมูลค่าการจำหน่ายสินค้าอุปโภคบริโภค	944,551	97.34	826,937	99.62	629,362	98.88
รวมมูลค่าการจำหน่าย	970,378	100.00	830,129	100.00	634,752	99.73
รายได้ค่าบริการ	-	-	-	-	1,745	0.27
รวมรายได้จากการจำหน่ายและบริการ	970,378	100.00	830,129	100.00	636,497	100.00
อัตราเพิ่ม (ลด) ของรายได้	16.89		30.42		66.14	

ลักษณะการประกอบธุรกิจ

บริษัทฯ เปลี่ยนจากธุรกิจเครื่องใช้ไฟฟ้าภายใต้ชื่อ บริษัท ไคสตาร์ จำกัด (มหาชน) เป็นบริษัท คาร์มาร์ก จำกัด (มหาชน) อย่างเป็นทางการในปี 2554 ดำเนินธุรกิจนำเข้า และจัดจำหน่ายผลิตภัณฑ์เครื่องสำอางทุกประเภทจากต่างประเทศ โดยแบ่งลักษณะออกเป็น 2 ส่วน ส่วนแรกคือการเป็นตัวแทนจำหน่ายเพื่อนำเข้า และจัดจำหน่ายผลิตภัณฑ์สำเร็จรูปจากแบรนด์ที่มีชื่อเสียง และมีการทำตลาดอยู่แล้วในต่างประเทศ ส่วนที่สองคือการสร้างแบรนด์ที่เป็นของบริษัทฯ เองโดยการออกแบบ และวางรูปแบบของแต่ละแบรนด์ที่เป็นของบริษัทฯ ภายใต้ความคิดและการพัฒนาแบบบรรจุกินทุกรอบ รวมถึงการวิจัย และพัฒนาผลิตภัณฑ์ใหม่ๆ ร่วมกันระหว่างทีมงานไทย และทีมงานเกาหลี ซึ่งผลิตภัณฑ์ส่วนใหญ่สั่งผลิตจากต่างประเทศเป็นหลัก และหลังจากได้รับกระแสตอบรับที่ดีในปี 2557 บริษัทฯ จึงได้จัดสรรพื้นที่ในส่วนบางส่วนของบริษัทฯ ให้เป็นโรงงานสำหรับแบ่งบรรจุผลิตภัณฑ์ สำหรับรองรับการบรรจุผลิตภัณฑ์บางรายการ ทั้งนี้เพื่อเพิ่มความสามารถในการแบ่งส่งสินค้า และกระจายไปยังร้านค้าในช่องทางต่างๆ ตามความต้องการได้อย่างรวดเร็ว และคล่องตัวมากขึ้น

สำหรับแบรนด์ของบริษัทฯ เองนั้น เกิดขึ้นหลังจากที่ทีมงานการตลาดได้ศึกษาความต้องการของผู้บริโภคจากประสบการณ์การนำเข้าสินค้าแบรนด์ต่างๆ มาตั้งแต่เริ่มต้นจนเกิดเชี่ยวชาญสามารถพัฒนาสร้างสรรเป็นผลิตภัณฑ์ที่ตรงกับความต้องการของตลาดไทย ทั้งนี้มีวัตถุประสงค์สำคัญในการสร้างสรรผลิตภัณฑ์ใหม่ๆ คือเพื่อเปิดประสบการณ์ที่แปลกใหม่ให้ผู้บริโภครู้สึกสนุกสนานกับการเลือกซื้อสินค้าในแต่ละหมวดหมู่ รวมถึงสามารถตอบสนองความต้องการของลูกค้าได้อย่างตรงจุด ด้วยการนำนวัตกรรมความงามใหม่ๆ มาผสมผสานลงในสินค้าที่มีแพ็คเกจสีสันสดใส ดึงดูดใจ โดยไม่ลืมที่จะคำนึงถึงคุณภาพของสินค้าในราคาที่สมเหตุสมผลเป็นสำคัญ

ในแง่ของช่องทางการจัดจำหน่าย บริษัทฯ ได้กระจายสินค้าผ่านร้านค้าตัวแทนจำหน่ายทั่วประเทศทั้งในรูปแบบค้าส่ง และรูปแบบค้าปลีก เช่น ร้านค้าเครื่องสำอางประจำท้องถิ่น, ซูเปอร์มาร์เก็ตท้องถิ่น และร้านขายยา ฯลฯ นอกจากนี้ยังได้ขยายไปยังร้านค้าปลีกสมัยใหม่ทุกรูปแบบ เช่น 7 eleven, วัตสัน และโลตัส เป็นต้น นอกจากนี้บริษัทฯ ยังมีการจำหน่ายผ่านช่องทางร้านค้าปลีกเครื่องสำอาง ภายใต้ชื่อร้าน KARMARTS ซึ่งมีปัจจุบันมีถึง 65 สาขาทั่วประเทศ โดยการบริหารงานจะเป็นลักษณะแฟรนไชส์ซึ่งทุกสาขามีรูปแบบการตกแต่งร้าน และใช้ระบบปฏิบัติการขายหน้าร้านแบบเดียวกัน เพื่อตอบสนองความต้องการของผู้บริโภคที่ต้องการเลือกซื้อผลิตภัณฑ์ทั้งหมดภายใต้การนำเข้าของบริษัทฯ โดยเฉพาะ

จากเสียงตอบรับที่ดีจากตลาดภายในประเทศบริษัทฯ จึงเริ่มบุกเบิกใหม่กลายเป็นผู้ส่งออกผลิตภัณฑ์ความงามไปสู่ตลาดต่างประเทศ โดยเริ่มขยายสาขาไปยังประเทศต่างๆ ในภูมิภาคเอเชีย เช่น สิงคโปร์, กัมพูชา, พม่า, เวียดนาม, ลาว, จีน และอินโดนีเซีย เป็นต้น โดยเป้าหมายสูงสุดของบริษัทฯ คือ ก้าวเป็นแบรนด์อันดับหนึ่งของประเทศไทย และก้าวไกลเป็นอันดับหนึ่งของเอเชียต่อไป

ประวัติความเป็นมาและการเปลี่ยนแปลงที่สำคัญ

- ปี 2552 เริ่มธุรกิจนำเข้าเครื่องสำอาง,ผลิตภัณฑ์บำรุงผิว และผลิตภัณฑ์ประเภทสินค้าอุปโภคบริโภค เพื่อจัดจำหน่ายในช่องทางต่างๆ ภายใต้เครื่องหมายการค้าคาร์มาร์ท ควบคู่กับการดำเนินธุรกิจ HIGER
- ปี 2553 จากยอดขายที่โตขึ้นกว่า 100% ในระยะเวลาเพียง 5 เดือน คาร์มาร์ทได้เปิดตัวร้านค้าปลีกร้านแรก สาขาสำนักงานใหญ่ เพื่อรองรับปริมาณความต้องการสินค้าของตลาด
- ปี 2554 เปลี่ยนชื่อบริษัทจาก บริษัท ไดสตาร์ อีเลคทริก คอร์ปอเรชั่น จำกัด (มหาชน) เป็น บริษัท คาร์มาร์ท จำกัด (มหาชน) อย่างเป็นทางการ ขยายร้านค้าปลีกคาร์มาร์ทอีก 20 สาขา, ตัวแทนจำหน่ายกว่า 500 ร้านค้าทั่วประเทศ และร้านค้าปลีกกว่า 1,000 ร้านค้า ภายในระยะเวลา 1 ปี
- ปี 2555 บมจ. คาร์มาร์ทเข้าสู่ธุรกิจเครื่องสำอาง ผลิตภัณฑ์บำรุงผิว และประเภทสินค้าอุปโภคบริโภคอย่างเต็มตัวในธุรกิจ
- ปี 2556 สินค้าขยายเข้าสู่ช่องทางการจัดจำหน่ายแบบสมัยใหม่ (Modern Trade) กว่า 20 แห่ง ตลอดจนร้านค้าช่องทางออนไลน์ และเริ่มขยายธุรกิจสู่การส่งออกสินค้าในภูมิภาคเอเชีย
- ปี 2557 ขยายช่องทางร้านค้าตัวแทนจำหน่ายไปยังห้างท้องถิ่นอำเภออื่นๆ และหาพาร์ทเนอร์ทางธุรกิจศักยภาพในการเปิดตลาดต่างประเทศ

ลักษณะผลิตภัณฑ์

บริษัท คาร์มา จำกัด มีผลิตภัณฑ์เพื่อความงามแบบครบวงจรรวมทั้งสิ้นกว่า 2,000 รายการ โดยมีสินค้า Own Brands ได้แก่ เคทีดอลล์ (Cathy Doll), เคทีชู (Cathy Choo), เบบี้บร๊อค (Baby Bright) และเจจูวิต้า (Jejuvita)



Cathy Doll

"ครีมกันแดดลดรอยน้ำ
ผิวแห้งใสปิ๊งใจของ"
VOW VOW

Cathy Doll L-glutathione Magic Cream SPF50 PA+++

เคทีดอลล์ ครีมกันแดดลดรอยน้ำ
ชุ่มชื้น เย็นฉ่ำ ช่วยบำรุงผิวผิวใส

ขนาดพกพาใช้ได้

Cathy Doll

แบรนด์ที่มีลักษณะเด่นเฉพาะตัว มีการออกแบบบรรจุภัณฑ์
ที่โดดเด่นเป็นเอกลักษณ์ ที่มีผลิตภัณฑ์ตั้งแต่เครื่องสำอาง
ปลายเท้า เน้นสีส้ม สดใส เหมาะสำหรับสาววัยรุ่นนางฟ้า
ที่มีความเปรี้ยวอมหวานผสมผสานความมั่นใจ น่ารัก
สดใสในตัว เช่นเดียวกับตุ๊กตาเคทีดอลล์ ซึ่งประกอบไปด้วย
ด้วยประเภทสินค้า ดังนี้

- ผลิตภัณฑ์บำรุงผิวหน้า
- ผลิตภัณฑ์บำรุงผิวกาย
- ผลิตภัณฑ์บำรุงเส้นผม
- ผลิตภัณฑ์เครื่องสำอาง
- ผลิตภัณฑ์เพื่อการดูแลเฉพาะจุด
- อุปกรณ์เสริมความงาม




Cathy Doll

Water Splash Essence
With L-Glutathione

วัต สปรอย เอสเซนซ์
แวลู กลูตาไธโอน



Cathy Doll

Aloe Ha
Aloe Vera
알로 하 알로에 베라

CATHY CHOO

ผลิตภัณฑ์บำรุงผิวที่ผสานความหอมอย่างเป็นธรรมชาติจากทั่วโลกสกัดผิวชั้นลึกที่ผสมผสานความหอมจากธรรมชาติจากทั้งพืชตะวันตกและตะวันออกไว้อย่างลงตัว ทั้งจากกลิ่นที่เกิดจากดอกไม้ที่มาจากธรรมชาติล้วนๆ และกลิ่นจากสมุนไพร เหมาะสำหรับสาวที่หลงใหลสมุนไพรธรรมชาติกับกลิ่นหอมผ่อนคลายใส่ใจดูแลและนุถนอมความงามทั้งทางร่างกาย และความรู้สึกในแบบอันสลับโดยประกาสล้นคำของแบรนด์เคที ซู มีดังนี้

- ผลิตภัณฑ์บำรุงผิวหน้า
- ผลิตภัณฑ์บำรุงผิวตัว
- ผลิตภัณฑ์บำรุงผิวผม
- ผลิตภัณฑ์เครื่องหอมสำหรับบ้าน



Baby Bright

แป้งสเนล + บิ๊วไวท์ 2 WAY POWDER PACT

스네일 화이트닝 두웨이 파우더 팩트

- ✓ ADJUST UNEVEN SKIN TONE
- ✓ BLEMISHES AND REDNESS COVERAGE
- ✓ PORE COVERAGE
- ✓ UV PROTECTION

Baby Bright

ผลิตภัณฑ์สำหรับผู้ที่ต้องการดูแลผิวด้วยส่วนผสมจากธรรมชาติ ที่ช่วยดูแลผิวอย่างอ่อนโยน ละมุนละไม ปลอบประโลมให้ผิวแข็งแรง สุขภาพผิวดีขึ้น ใช้ได้ทุกสภาพผิวสำหรับผู้ที่ผิวอ่อนแอแพ้ง่ายหรือผิวแห้ง

- ผลิตภัณฑ์บำรุงผิวหน้า
- ผลิตภัณฑ์บำรุงผิวตัว
- ผลิตภัณฑ์เครื่องสำอาง
- ผลิตภัณฑ์บำรุงผิวผม
- ผลิตภัณฑ์เพื่อการดูแลเฉพาะจุด



Baby Bright

스네일 화이트닝 데이 크림

SNAIL Whitening Day Cream

เดย์ครีมเมือกหอยทากหน้าใส
ทุกเช้าในโทนเช้า

24 ชั่วโมง

7-Catalog

ราคาเพียง **159.-**

Jejuvita

Jejuvita

ผลิตภัณฑ์เสริมอาหารแพ็คเกจน่ารักสดใสในราคาย่อมเยา คัดสรรวัตถุดิบคุณภาพเลิศจากต่างประเทศ มีส่วนประกอบที่ผสมผสานคุณค่าจากวิตามินนานาชนิด ช่วยเติมคุณค่าความสวยจากภายในสู่ภายนอก

- ผลิตภัณฑ์กลุ่มเสริมอาหาร และเครื่องดื่ม

“เรื่องออร่าแบบดารา
เพียงคอลลาเจนลาลันซอง”



Jejuvita



นอกจากสินค้า Own Brands ที่ได้กล่าวมาข้างต้นนั้น บริษัทฯ ยังเป็นตัวแทนนำเข้า และจัดจำหน่ายแบรนด์ชั้นนำจากประเทศเกาหลี ได้แก่ มิสซา (MISSHA) และบีอาร์ทีซี (BRTC) โดยต่างเป็นแบรนด์ที่มีชื่อเสียง และมี Brand Personalities ที่แตกต่างกัน ดังนี้

MISSHA

เครื่องสำอางอันดับ 1 จากเกาหลี ทรูทรา ซีรีส์ มีระดับ การันตีคุณภาพด้วยสาขากว่า 30 ประเทศทั่วโลกยังสรรคักทั้งผลิตภัณฑ์บำรุงผิว เมคอัพ และน้ำหอม ด้วยนวัตกรรมความงามที่ไม่เคยหยุดนิ่ง



MISSHA



SIGNATURE COLLECTION Elegant Glamorous Glow

กรุณาท่านโปรดพิจารณาจากขั้นตอนต่อไปนี้ในรูปแบบฉบับผลิตภัณฑ์ Signature Glamorous Glow

1. Signature Whisk Filter BB Cream SPF30 PA+++
2. Signature In-glow Cushion SPF30 PA+++
3. Signature Velvet Air Shadow
4. Signature Extreme Cover Concealer SPF30 PA+++
5. Signature Real Complete BB Cream SPF25 PA+++
6. Signature Glam Air Cushion SPF12
7. Signature Technic Lip Viscous
8. Signature Color Art Stage SPF15 PA++

BRTCOTasy

เวอร์สอ้างอิงขึ้นมาจากเกาหลี มาพร้อมส่วนผสมจาก
เอกสิทธิ์เฉพาะของ BRTC เพื่อปรับสมดุลผิวอย่าง
พิถีพิถันตั้งแต่ขั้นต้นจนแรกจนสังเกตเห็นได้ทั้งผิวที่
เปลี่ยนแปลงพร้อมฟื้นฟูผิวให้มีชีวิตชีวาสู่พลัสแฟร์แห่ง
ความอ่อนเยาว์โดยพัฒนา และปรับปรุงผลิตภัณฑ์
อย่างต่อเนื่องเพื่อให้รองรับกับนิยามของทุกสภาพผิว

THERAPEUTIC BOTANICAL INGREDIENTS

Portulaca Oleracea
Secret plant herb from Asia for the potency of its antioxidant, minerals, healing and anti-inflammatory properties. plant used in other types of cancer treatments.

Tree Oil
Known for its healing properties for acne because of its anti-inflammatory, anti-bacterial, anti-viral properties. Natural substitute for Benzoyl peroxide.

Platycodon Grandiflorum
Plant from eastern Siberia, has Anti-inflammatory properties and used for multi-medical purposes.

Lavender
Antiseptic and Astringent. Used to heal wounds, cuts, sunburns and also in treatment of skin issues. It is also used to heal eczema.

Willow Bark
Used in Skincare as an astringent, anti-inflammatory properties. It stimulates circulation. It also contains Salicylic Acid which helps to slough off dead skin cells and contains many natural minerals, flavonoids, and Tannins.

Centella Asiatica
Improves skin's collagen which improves skin elasticity and firmness. Boosts circulation. Anti-oxidant.

รางวัลต่างๆ ที่ได้รับจากนิตยสารชั้นนำ

ผลิตภัณฑ์จาก Cathy Doll ได้รับรางวัลจากการจัดอันดับเครื่องสำอางแห่งปี “CLEO Beauty Hall of Fame 2014” ของนิตยสาร CLEO ประเทศไทย ได้แก่

- Cathy Doll Sweety Recipe Mask ได้รับรางวัลในหมวด Best Mask Under 50.-
- Cathy Doll Tofu Body Bath Cleanser ได้รับรางวัลในหมวด Best Body Wash

Body Winner

TOFU BODY BATH CLEANSER

Awarded Beauty Hall of Fame 2014 "Best Body Wash" CLEO Magazine

Mask

Sweety Recipe Juicy Tomato Mask Sheet

Awarded Beauty Hall of Fame 2014 "Best Mask Under 50B" CLEO Magazine

CLEO

500 สุดยอดนวัตกรรม BEAUTY HALL OF FAME 2014

สิ่งนี้คือสุดยอดนวัตกรรมกว่า 500 นวัตกรรม

ค้นหาคนมีเจ้าของแล้วอยากสวย

ตามแบบบุคลิกที่ยิ่งกว่าละคร

คลีนฟิวท์ กำลังเจ้าท์ โดเทเกรนตีใหม่ พอมแป

ไม้อันจานประจำ จนแล้วทำธุรกิจ รวยกว่า?

โลกนี้คือพบบินอีกแค่ตีสิ

คุณนายคลีนฟิวท์

THE ULTIMATE Mix & Match Guide

16 สีสันคู่กันเพ้นท์ ยากที่สุดตัว

THAILAND OCTOBER 2014 100 บาท

สร้างเขาจากใจให้สนิท

ทำตามเราเลย!

CLEO REPORT โดนหลอกขายตัวเกือบตาย เรื่องจริงที่ไม่อยากเจอ

3220 3333 3333

ด้านการตลาด และการขาย

บริษัทฯ เล็งเห็นถึงความสำคัญของการกระจายสินค้าไปยังช่องทางการจัดจำหน่ายต่างให้สอดคล้องกับพฤติกรรมของผู้บริโภคเพื่อเพิ่มคุณค่าให้กับผลิตภัณฑ์ (Value-added services) เป็นการเพิ่มศักยภาพด้านสถานที่ (Place utility) และอรรถประโยชน์ด้านเวลา (Time utility) เพื่อสร้างความพึงพอใจแก่ผู้บริโภคจะได้รับสินค้าในเวลาที่ต้องการ

ปัจจุบันช่องทางการจัดจำหน่ายสินค้าของบริษัทฯ มีทั้งหมด 5 ช่องทางหลักๆ ได้แก่ ช่องทางการค้าปลีก (Karmarts Shop), ช่องทางร้านค้าแบบดั้งเดิมหรือร้านค้าตัวแทนจำหน่าย (Traditional Trade), ช่องทางการจัดจำหน่ายแบบสมัยใหม่ (Modern Trade), ช่องทางส่งออก (Export) และช่องทางร้านค้าออนไลน์ (Online)

1. ช่องทางการค้าปลีก (Karmarts Shop)

ธุรกิจร้านค้าปลีกหรือร้านความงามสะดวกซื้อภายใต้แนวคิดโมเดลแบรนด์ซึ่งรวบรวมผลิตภัณฑ์เพื่อความงามของทุกแบรนด์ในเครือการค้ามาร์กไว้ในที่แห่งเดียวหรือเรียกว่าวันสต็อป เซอร์วิส ภายใต้การตกแต่งร้านด้วยโทนสีชมพูเรื่อๆทั้งฟังก์ ที่เปรียบเสมือนห้องแต่งตัวของสาวน้อยสดใสสไตล์เกาหลี

การค้าปลีกถือเป็นช่องทางสำคัญกับบริษัทฯ เพื่อให้ผู้บริโภคสามารถเข้าถึงสินค้าทั้งหมดของบริษัทฯ ได้อย่างครบถ้วน และใกล้ชิดมากยิ่งขึ้น อีกทั้งยังทำให้บริษัทฯ สามารถศึกษา และเข้าถึงผู้บริโภคได้ง่ายขึ้น ซึ่งเป็นกลยุทธ์ที่สร้างความจงรักภักดีให้กับแบรนด์ (Brand Loyalty) และสิ่งที่ทางบริษัทฯ ให้ความสำคัญมาโดยตลอดคือการจัดกิจกรรมส่งเสริมการขายสำหรับสมาชิกการค้าปลีกอย่างต่อเนื่อง



สาขาโรบินสัน ะเจียงตรา ชั้น 2

ทั้งนี้การค้าปลีกเป็นธุรกิจแบบแฟรนไชส์ 100% ใช้รูปแบบของการขายสินค้าภายใต้ภาพประกอบการ โดยบริษัทฯ ช่วยสนับสนุนด้านกิจกรรมส่งเสริมการขายในทุกๆรอบเดือนอย่างต่อเนื่อง ซึ่งทุกสาขามีการบันทึกขายสินค้าทั้งหมดผ่านระบบปฏิบัติการของบริษัทฯ เพื่อเชื่อมต่อข้อมูลสินค้าปริมณ และข้อมูลสมาชิกได้ โดยแต่ละสาขามีเจ้าหน้าที่ฝ่ายปฏิบัติการขายที่มีประสบการณ์ในการบริหารจัดการร้านค้าการค้าปลีกเข้าดูแล พร้อมให้คำแนะนำเกี่ยวกับเทคนิคการบริหารร้านค้าอย่างใกล้ชิด เพื่อให้ร้านค้าดำเนินธุรกิจตรงตามมาตรฐานที่ทางบริษัทฯ ได้วางรูปแบบไว้

ปัจจุบันช่องทางการค้าปลีกในประเทศไทย มีทั้งหมดจำนวน 65 สาขา แบ่งเป็นร้านประเภท Standalone Shop (Retail shop) 55 สาขา และการค้าปลีกในพื้นที่โซนป๊อปปูล่าของห้างสรรพสินค้าชั้นนำ ได้แก่ The Mall และ Robinson อีก 10 สาขา นอกจากนี้ยังมีร้านในต่างประเทศอีก 17 สาขา



สาขาโรบินสัน เชียงใหม่ ชั้น 1

สาขาโรบินสัน รอยเอ็ด ชั้น 1

2. ช่องทางการค้าแบบดั้งเดิม หรือร้านค้าตัวแทนจำหน่าย (Traditional Trade)

แม้ว่าปัจจุบันการขายตัวของร้านค้าสมัยใหม่จะเติบโตขึ้นอย่างรวดเร็ว แต่ช่องทางการค้าปลีกดั้งเดิมก็ยังคงเป็นหัวใจสำคัญในการสร้างยอดขายให้แก่บริษัทฯ ซึ่งปัจจุบันร้านค้าตัวแทนจำหน่ายของคาร์มาร์คนั้นครอบคลุมร้านค้าปลีกได้อย่างกว้างขวางทั่วประเทศ

จากปีที่ผ่านมาช่องทางการค้าปลีกดั้งเดิมมีร้านค้าตัวแทนจำหน่ายกระจายตัวอยู่ทั่วประเทศกว่า 500 ราย โดยแบ่งร้านค้าเป็น 2 ประเภทหลักคือร้านค้าปลีก และร้านค้าส่ง เพื่อให้สินค้ากระจายตัว เข้าถึงมือผู้บริโภคอย่างทั่วถึง และรวดเร็วยิ่งขึ้น

- ประเภทค้าปลีก ประกอบด้วย ร้านค้าปลีกเครื่องสำอาง, ซูเปอร์มาร์เก็ตท้องถิ่น, ร้านสะดวกซื้อท้องถิ่น และร้านขายยาท้องถิ่น เป็นต้น
- ประเภทค้าส่ง ประกอบด้วย ร้านค้าส่งเครื่องสำอาง และร้านค้าส่งสินค้าอุปโภคบริโภคประจำท้องถิ่นขนาดใหญ่ เป็นต้น

3. ช่องทางการจัดจำหน่ายแบบสมัยใหม่ (Modern Trade)

ในปี 2557 ที่ผ่านมามีช่องทางการโมเดิร์นเทรดเติบโตขึ้นอย่างต่อเนื่อง มีการขยายช่องทางการจัดจำหน่ายเพิ่มมากขึ้นโดยได้ขยายเข้าไปในบริษัท บิ๊กส์ ธิคส์ (ประเทศไทย) จำกัด (Boots), บริษัท อีออน (ไทยแลนด์) จำกัด (Max Valu) และบริษัท ห้างสรรพสินค้าโรบินสัน จำกัด (มหาชน) และยังปรับเปลี่ยนการวางจำหน่ายสินค้าเป็นรูปแบบตู้ติดผนัง (wall shelf) และรูปแบบชั้นวางสินค้าแบบลอยตัว (standee shelf) เพื่อเพิ่มความสะดวกในการเลือกซื้อสินค้าให้แก่ผู้บริโภค และยังช่วยให้แบรนด์ผู้ผลิตได้เด่นจนกลายเป็นที่จดจำของผู้บริโภคอีกด้วย

ช่องทางการจัดจำหน่ายแบบสมัยใหม่ทั้งหมดของบริษัทฯ ในปี 2557 มีดังนี้

- ประเภทร้านค้าสะดวกซื้อ (Convenience Store)

ซึ่งเป็นจำนวนสาขาความสะดวกสบายสถานที่ตั้งอยู่ใกล้กับผู้บริโภคเปิดบริการตลอด 24 ชั่วโมงธุรกิจรูปแบบนี้ ได้แก่ 7-Eleven, Family Mart, Jiffy, Big C Mini, Lotus Express, Pure, Tops Daily และ Lawson108 เป็นต้น

- ประเภทซูเปอร์มาร์เก็ต/ไฮเปอร์มาร์เก็ต และดีสเคทส์โตร์

ร้านค้าปลีกขนาดใหญ่เน้นจำหน่ายสินค้าอุปโภคบริโภคที่หลากหลาย และมีบริการราคาประหยัด คุณภาพสินค้ามีตั้งแต่สินค้าคุณภาพดีจนถึงสินค้าคุณภาพปานกลาง ได้แก่ Tops, Home Fresh Mart, Gourmet Market, Food Hall และ Max Valu, Tesco Lotus, Big C, Mega Market, Makro, Beautrium, EVEANDBOY, Stakdust และ Beauty Market เป็นต้น

- ประเภทร้านค้าเฉพาะอย่าง (Specialty Store)

จำหน่ายสินค้าเฉพาะอย่างเน้นสินค้าอุปโภคบริโภคเกี่ยวกับเวชภัณฑ์เครื่องสำอาง ดูแลผิวดูแลเส้นผมมีสินค้าหลากหลายที่พัฒนาให้ทันสมัยอยู่ตลอดเวลา พร้อมมีบริการที่สะดวก และเป็นกันเอง ได้แก่ Watsons, Boots, Tsuruha, Ogenki, B2S, Be Trend และ Loft เป็นต้น

- ประเภทร้านค้าในแคตตาล็อก

ได้แก่ Friday Catalog, 7-Catalog, His&Her Shop Smart และ TV Direct เป็นต้น

4. ช่องทางส่งออก (Export)

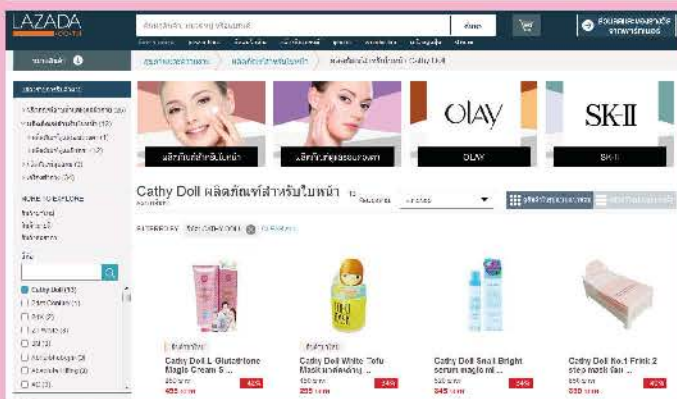
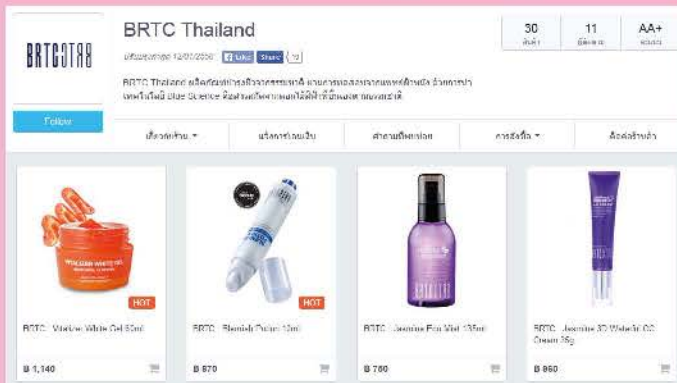
บริษัทฯ ได้ทุ่มเทในการขยายแบรนด์ไปยังต่างประเทศโดยการลงพื้นที่ศึกษาตลาด และสร้างกลยุทธ์ทางการตลาดร่วมกับคู่ค้าหรือพันธมิตรทางธุรกิจที่มีศักยภาพ ซึ่งแบ่งเป็น 3 ประเภทคือ Sole Distributor, Distributor และ Joint Venture และในปัจจุบันบริษัทฯ มีจุดจัดจำหน่ายในต่างประเทศทั้งหมด 7 ประเทศ ได้แก่ ประเทศสิงคโปร์, ประเทศกัมพูชา, ประเทศเวียดนาม, ประเทศพม่า, ประเทศจีน, ประเทศลาว และประเทศอินโดนีเซียโดยการลงทุนในรูปแบบ Joint Venture ใน 2 ประเทศได้แก่ ประเทศจีน และประเทศเวียดนาม

5. ช่องทางการค้าธุรกิจออนไลน์

สังคมออนไลน์เป็นเครื่องมือส่งผ่านข้อมูลที่สำคัญ และผลักดันให้ผู้บริโภคหันมาศึกษาข้อมูลสินค้าผ่านทางอินเทอร์เน็ตมากขึ้นจนเกิดความนิยมสั่งซื้อสินค้าผ่านทางอินเทอร์เน็ตอย่างแพร่หลาย ดังนั้นบริษัทฯ จึงต้องมีช่องทางออนไลน์เกิดขึ้นเพื่อให้สามารถตอบสนองความต้องการของลูกค้าอย่างรวดเร็วทุกที่ทุกเวลา นอกจากนี้ยังถือเป็นช่องทางในการสร้างความสัมพันธ์ที่ดีกับลูกค้าเพื่อสร้างความภักดีต่อแบรนด์สินค้าได้อีกทางหนึ่งด้วย

ช่องทางออนไลน์ของบริษัทฯ ในปัจจุบันนี้มี 2 ประเภท

- ร้านค้าออนไลน์ของบริษัทฯ
 - สำหรับสินค้าคาร์มาร์กทั้งหมดสามารถสั่งซื้อได้ที่ www.karmarts.com
 - สำหรับสินค้าในกลุ่ม Korean International Brands สามารถสั่งซื้อได้ที่ <https://misshath.bentoweb.com/> และ <https://brcthailand.bentoweb.com>
- ร้านค้าออนไลน์ของคู่ค้าได้แก่ Shop@7, Lazada, Friday Online, Wear You Want และ Robinson Online เป็นต้น



ด้านสื่อสารการตลาด

1. สร้างภาพลักษณ์แบรนด์ใหม่ให้แข็งแกร่งขึ้น

บริษัทฯ ได้รับภาพลักษณ์แบรนด์ใหม่ให้เป็นสากลมากยิ่งขึ้นเพื่อให้สามารถสื่อสารกับผู้บริโภคเป็นวงกว้างมากขึ้น เนื่องจากบริษัทฯ มีการปรับเปลี่ยนกลุ่มเป้าหมายหลักจากกลุ่มวัยรุ่น และวัยทำงานที่ชื่นชอบเกาหลีเป็นกลุ่มวัยรุ่น และวัยทำงานทั้งหมด จึงทำการเปลี่ยนแปลงในส่วน
ของโลโก้ดังต่อไปนี้

1.1 โลโก้คาร์มาร์ค

เพื่อเป็นการสร้างภาพลักษณ์ใหม่ให้มีความเป็นสากลมากขึ้น เพื่อรองรับต่อการตลาดในรูปแบบใหม่ และขยายฐานลูกค้าใหม่ บริษัทฯ จึงเลือกตัดทอนเกาหลี และตัว S ออกจากโลโก้ เตรียมความพร้อมในการก้าวเป็นมัลติแบรนด์ที่หลากหลาย และพร้อมเข้าสู่ตลาดเครื่องสำอางระดับแมส

KARMART

1.2 โลโก้แบรนด์ต่างๆ

เนื่องจากการปรับจุดยืนของสินค้าของแต่ละแบรนด์ให้ตรงกับลูกค้ากลุ่มเป้าหมายที่ตั้งไว้ให้ชัดเจนมากขึ้น และเพื่อสอดคล้องกับแนวคิดของแบรนด์มากขึ้นจึงได้ทำการเปลี่ยนแปลงโลโก้ของ แบรนด์ Cathy Doll, Cathy Choo, Baby Bright และ Jejuvita ดังต่อไปนี้

Cathy Doll **CATHY CHOO** **Baby Bright** **Jejuvita**

2. ช่องทางการสื่อสาร

บริษัทฯ จัดสรรช่องทางการสื่อสารเพื่อประชาสัมพันธ์ที่หลากหลาย และเพิ่มเติมสื่อที่เป็นระดับมวลชน (Mass Communication) คือใช้การสื่อสารที่มุ่งไปยังผู้บริโภคจำนวนมาก และสามารถเข้าถึงกลุ่มผู้บริโภคพร้อมๆ กันโดยสื่อทั้งหมดต้องสอดคล้องกับ Mood&Tone ที่เน้นความสดใส ร่าเริง โดดเด่น อันเป็นเอกลักษณ์ของแบรนด์เป็นอย่างดี ได้แก่

2.1 สื่อสิ่งพิมพ์

ปัจจุบันบริษัทฯ เลือกใช้สื่อสิ่งพิมพ์อย่างเหมาะสมเพื่อให้สื่อไปถึงกลุ่มผู้บริโภคอย่างทั่วถึงทุกกลุ่ม ไม่ว่าจะเป็นการลงสื่อโฆษณาในนิตยสาร และหนังสือ การ Tie in สินค้าในคอลัมน์ต่างๆ และการลงข่าว PR กิจกรรมของบริษัทฯ อย่างต่อเนื่อง



2.2 สื่อโทรทัศน์

ปี 2557 นี้เป็นปีแรกที่บริษัทฯ เลือกใช้สื่อโทรทัศน์ (TV Commercial) เพิ่มเข้ามา เนื่องจากเป็นสื่อที่สามารถกระจายข้อมูลได้อย่างทั่วถึงเข้าถึงกลุ่มผู้บริโภคทุกเพศ ทุกวัย ทุกระดับรายได้ สร้างการจดจำตราสินค้าได้อย่างมีประสิทธิภาพ





2.3 สื่อโฆษณาผลิตภัณฑ์ในรถไฟฟ้า

คือสื่อประชาสัมพันธ์บนรถไฟฟ้า BTS และรถไฟฟ้าหานคร MRT เป็นสื่อที่ได้รับการยอมรับ และได้รับความนิยมอย่างมาก เพราะสามารถเข้าถึงกลุ่มเป้าหมายในเมืองได้มากที่สุด บริษัทฯ จึงได้เลือกใช้สื่อดังกล่าวโดยใช้ TVC ตัวเดียวกับสื่อโทรทัศน์เพื่อให้เกิดการจดจำแบรนด์มากขึ้น

2.4 สื่อประชาสัมพันธ์ ณ จุดขาย

ปี 2557 บริษัทฯ ได้จัดทำสื่อสิ่งพิมพ์เพื่อส่งเสริมการขาย ณ จุดจัดจำหน่ายต่างๆ เช่น ใบปลิว, Sale Talk, Standee และ Counter Card

2.5 สื่อเคลื่อนที่

สื่อเคลื่อนที่ (Bus Wrap) คือการติดสื่อโฆษณาสินค้าที่รถเมล์สายต่างๆ ซึ่งเป็นสื่อที่มีจำนวนคนเห็นมากโดยบริษัทฯ เลือกใช้รถเมล์แบบดาวกระจายครอบคลุมพื้นที่กรุงเทพมหานคร และปริมณฑล

2.6 สื่อออนไลน์

สื่อออนไลน์ยังคงเป็นอีกหนึ่งช่องทางที่สามารถเข้าถึงกลุ่มเป้าหมายได้อย่างมีประสิทธิภาพ และเห็นผลที่สุด บริษัทฯ จึงให้ความสำคัญในการจัดทำสื่อออนไลน์ค่อนข้างมาก โดยในปีที่แล้วบริษัทฯ มีการจัดกิจกรรมบนช่องทางออนไลน์อย่างต่อเนื่อง นอกจากนี้ยังมีการตลาดบนสื่อออนไลน์ เช่น ไวรัล-คลิป (Viral video) และจัดทำรีวิว (Review) สินค้าทาง Facebook และ Instagram

ช่องทางสื่อออนไลน์ต่างๆ ของบริษัทฯ

- Facebook: Karmartsclub และ Missha Thailand
- Instagram: Karmartsclub, Missha Thailand และ Jevuitta_karmarts
- Website: Karmartsclub, Cathydoll และ Missha Thailand
- Youtube: Karmarts Club



3. กิจกรรมส่งเสริมการตลาด

ในปี 2557 บริษัทฯ จัดกิจกรรมส่งเสริมการตลาดเพื่อสร้างความสัมพันธ์กับกลุ่มเป้าหมายอย่างต่อเนื่องดังต่อไปนี้

3.1 กิจกรรมสนับสนุนงาน “Rising Sun Showcase Fan Meeting”

คาร์มาร์ตร่วมกับสถานีโทรทัศน์ไทยทีวีสีช่อง 3 จัดกิจกรรมเปิดตัวครั้งยิ่งใหญ่โดยนักแสดงนำจากละครเรื่อง The Rising Sun ซึ่งได้รับความนิยมจากแฟนละครเรื่อง The Rising Sun และแฟนละครช่อง 3 เป็นอย่างมากทำให้แบรนด์ได้รับความเชื่อถือ และเป็นที่รู้จักในวงกว้างมากขึ้น





3.2 กิจกรรม “Karmarts Beauty Review Contest 2014 by lemonade”

คาร์มาร์ตร่วมกับนิตยสาร lemonade จัดกิจกรรมประกวดค้นหาบิวตี้บล็อกเกอร์ตัวจริงเพื่อเปิดโอกาสให้ผู้หญิงที่มีความฝันอยากเป็น บิวตี้บล็อกเกอร์ได้ทำความฝันของตัวเองให้เป็นจริง โดยหลังจากจบการประกวดแล้วผู้ที่ได้รับรางวัลจะทำการรีวิวสินค้าของนิตยสารฯ เพื่อยุติแพร่ พ้นช่องทางออนไลน์ต่างๆ ซึ่งทำให้แบรนด์เป็นที่รู้จักในวงกว้างมากขึ้นโดยเฉพาะในกลุ่มผู้หญิงที่รักสวยรักงาม และผู้ชื่นชอบการดูรีวิวบนอินเทอร์เน็ต

3.3 กิจกรรม “เซ ซิม ดีม คอลลาลา”

บริษัทฯ จึงให้การสนับสนุนร้านค้าตัวแทนจำหน่ายจัดกิจกรรมแจกสินค้าให้ลูกค้าได้ทดลองใช้ฟรี เพื่อเป็นการโปรโมทสินค้าใหม่ และเปิด โอกาสให้ลูกค้าได้รู้จักกับสินค้าพร้อมกับออกรายการส่งเสริมการขายพิเศษช่วยกระตุ้นยอดขาย และสร้างการจดจำแบรนด์อีกด้วย

4. กิจกรรมเพื่อสังคม (CSR)

ตลอดระยะเวลาที่ดำเนินธุรกิจมาบริษัทฯ มุ่งมั่นที่จะดำเนินธุรกิจด้วยความรับผิดชอบต่อสังคม และเป็นส่วนหนึ่งในการขับเคลื่อน กิจกรรมเพื่อสังคม (CSR) ด้วยจิตสำนึกที่สร้างสรรค์ รวมถึงการประสานความร่วมมือภายในองค์กรให้เข้มแข็ง และบูรณาการความร่วมมือ กับผู้ประกอบการผู้ที่เกี่ยวข้อง รวมถึงผู้ที่สนใจร่วมกิจกรรม ซึ่งเป็นพลัง และกลไกสำคัญ ที่จะนำไปสู่การพัฒนาสังคมไทยให้มีความเจริญก้าวหน้า และสร้างผลประโยชน์แก่สังคมไทยอย่างยั่งยืนซึ่งตลอดปี 2557 ที่ผ่านมามีบริษัทฯ มีกิจกรรมเพื่อสังคมทั้งหมด ดังต่อไปนี้

4.1 “เพราะรอยยิ้มคือความสุขกับคาร์มาร์ท” ร่วมกันยิ้มแห่งความสุขสู่เด็กปากแหว่งเพดานโหว่

บริษัทฯ ร่วมกับนิตยสาร LIPS เดือน 5 เพิ่มขึ้นดีไซเนอร์จากแบรนด์ดังแนวหน้า ของไทย อันประกอบไปด้วย Asava, TuTTi, Klose, Lalalove และ VATANIKA นำลวดลายสุดพิศจากบนพื้นผ้าสรรค์สร้างสู่หลอดครีมกันแดด “Cathy Doll L-Glutathione Magic Cream SPF50+ PA+++ รุ่น Limited Edition” โดยรายได้ ส่วนหนึ่งนำไปสมทบทุนแก๊งมูลนิธิสร้างรอยยิ้ม (Operation Smile Foundation) ซึ่งเป็นมูลนิธิที่ให้ความช่วยเหลือด้านศัลยกรรมแก้ไขภาวะปากแหว่งเพดานโหว่ และ ความผิดปกติบนใบหน้าแก่เด็กๆ ทั่วประเทศ เพราะเด็กทารกในประเทศไทยประมาณ 1 ใน 700 คน เกิดมาพร้อมกับอาการปากแหว่ง เพดานโหว่ หรือทั้งสองอย่าง ซึ่งโครงการเพราะรอยยิ้ม คือความสุขนี้เป็นหนึ่งในกิจกรรม CSR ที่คาร์มาร์ทจัดทำขึ้นเพื่อสนับสนุนโอกาสสร้างความสุข แบ่งปันรอยยิ้ม เต็มใจแบ่งปันให้โลกสวยงามมากยิ่งขึ้น ตามนโยบายความรับผิดชอบต่อสังคม และสำหรับทุกท่านที่มีส่วนร่วมในครั้งนี้ นอกจากจะได้ผลิตภัณฑ์รุ่นลิมิเต็ดเอดิชั่นไป เต็มใจแบ่งความสุขให้ตัวเองแล้วยังถือว่าเป็นการส่งต่อความสุขงามไปยังเด็กๆ อีกด้วย



4.2 คาร์มาร์ทส่งความสุขให้น้องๆ ทั่วกรุงเทพมหานคร และปริมณฑล

น้ำใจไมตรี และการแบ่งปัน ช่วยส่งเสริมให้โลกใบนี้น่าอยู่มากขึ้น คนที่มีมากต่างแบ่งปันให้คนที่มีความน้อย คนที่เข้มแข็งช่วยเหลือคนที่ด้วย โอกาสกว่า สังคมเราน่าอยู่ขึ้นด้วยน้ำใจ และรอยยิ้มที่เรามอบให้แก่กันคาร์มาร์ทมอบขนมเมล็ดทานตะวันเคลือบช็อกโกแลต “Sunower seed chocolate” ส่งต่อความอร่อยจากเกาเหล่สู่พี่น้องๆ ทั่วกรุงเทพมหานคร และปริมณฑลประกอบไปด้วย สถานสงเคราะห์เด็กชายบ้านปากเกร็ด, สถานสงเคราะห์เด็กพิการ และทุพพลภาพปากเกร็ด, สถานสงเคราะห์เด็กอ่อนพญาไทย, โรงเรียนวัดปากเกร็ด, องค์การพิพิธภัณฑสถานวิทยาศาสตร์ แห่งชาติ, โรงเรียนวัดบ่อ จังหวัดปากเกร็ด และโรงเรียนอื่นๆ ในเขตกรุงเทพฯ และปริมณฑลอีกกว่า 20 โรงเรียน

4.3 คาร์มาร์ทปันน้ำใจแก่ผู้ที่ถูกคุมขังอยู่ในเรือนจำ ณ กรมราชทัณฑ์

คาร์มาร์ทร่วมปันน้ำใจมอบขนมเมล็ดทานตะวันเคลือบช็อกโกแลต “Sunower seed chocolate” และริจาคขนมพวยห่อถั่วดำบิ๊บลิสสูตร พันธุ์เพิ่มอาหารพบแก่กรมราชทัณฑ์ โดยมีวัตถุประสงค์เพื่อส่งความรัก และกำลังใจให้ผู้ที่ถูกคุมขังอยู่ในเรือนจำ

4.4 คาร์มาร์ตร่วมสมทบทุนเพื่อช่วยเหลือผู้ป่วยโรคกล้ามเนื้ออ่อนแรง (ALS)

คณะผู้บริหารบริษัท คาร์มาร์ท จำกัด (มหาชน) นำโดยคุณพงษ์วิวัฒน์ ทิพย์ศิริกุล และคุณวงศ์วิวัฒน์ ทิพย์ศิริกุล เข้าร่วมกิจกรรม Ice Bucket Challenge Thailand เพื่อรณรงค์ให้บุคคลทั่วไปได้ตระหนักถึงความสำคัญของผู้ป่วยโรคกล้ามเนื้ออ่อนแรง (ALS) และร่วมบริจาคเงินแก่องค์ทุนสนับสนุนเครื่องช่วยหายใจในผู้ป่วย ALS ภายใต้มูลนิธิสนับสนุนสถาบันประสาทวิทยา กระทรวงสาธารณสุข ประเทศไทย



4.5 คาร์มาร์ตร่วมปันรักสู่บ้านพักคนชราบางเค

เมื่อวันที่ 30 กันยายน 2557 คาร์มาร์ตร่วมกับนักแสดงชื่อดัง สวิส เทระวอนนท์ นำทัพแฟนคลับละครช่อง 3 จัดทำกิจกรรม อันแสนอบอุ่นแบ่งปันความรักให้กับผู้สูงอายุบ้านบางเค พร้อมบริจาคของอุปโภคบริโภคให้แก่ศูนย์พัฒนาการจัดสวัสดิการสังคมผู้สูงอายุบ้านบางเค โดยทางเจ้าหน้าที่ให้การต้อนรับอย่างดีเยี่ยม ซึ่งบรรยากาศโดยรวมสำหรับกิจกรรมในครั้งนี้เต็มไปด้วยรอยยิ้ม ความอบอุ่น และความปลื้มใจของผู้เข้าร่วมกิจกรรมทุกคน



แผนงาน และโครงการในอนาคต

ในรอบปีที่ผ่านมาทางบริษัทฯ มีพัฒนาการสำคัญหลายประการทั้งการพัฒนาสินค้า การเพิ่มช่องทางการจัดจำหน่ายควบคู่ไปกับการสร้างความเข้มแข็งของแบรนด์ให้กลายเป็นที่รู้จักมากขึ้น และในปี 2558 ทางบริษัทฯ ได้วางแผนในการเดินหน้ารุกตลาดเครื่องสำอางทั้งภายในประเทศ และต่างประเทศอย่างต่อเนื่อง โดยมีโครงการในการขยายธุรกิจที่สอดคล้องกับวิสัยทัศน์ 3 ทิศทางหลัก

1. มิติด้านผู้บริโภค

บริษัทฯ ยังคงสานต่อความตั้งใจในการทำการตลาดเชิงรุกโดยพยายามใกล้ชิดกลุ่มลูกค้าเก่า และขยายสู่กลุ่มลูกค้าใหม่

- เพิ่มศักยภาพของช่องทางการจัดจำหน่ายของบริษัทฯ โดยการขยายช่องทางการจัดจำหน่ายให้มีความหลากหลาย และครอบคลุมพื้นที่มากขึ้น เพื่ออำนวยความสะดวกให้กลุ่มลูกค้าเป้าหมายเข้าถึงสินค้าได้โดยง่าย

- จัดกิจกรรมส่งเสริมการตลาดอย่างต่อเนื่องเพื่อสร้างความสัมพันธ์อันดีกับกลุ่มลูกค้า ให้ลูกค้าได้รับประสบการณ์ที่ดี โดยมีทั้งกิจกรรมที่เพิ่มการจดจำในแบรนด์ และกิจกรรมเพื่อสังคม

- บริษัทฯ ให้ความสำคัญในการสรรหาพันธมิตรทางธุรกิจที่แข็งแกร่งเพื่อสร้างความหลากหลาย และเพิ่มความได้เปรียบในตัวเองแบรนด์

2. มิติด้านผลิตภัณฑ์

บริษัทฯ ยังคงมุ่งมั่นในการศึกษาความต้องการของผู้บริโภคอย่างต่อเนื่องเพื่อสร้างสรรค์สินค้าที่มีรูปแบบ และคอนเซ็ปต์เฉพาะตัวเพิ่มขึ้น

- สรรหาวัตถุดิบใหม่ๆ

บริษัทฯ ยังคงครองตำแหน่งของความเป็นผู้นำทางธุรกิจด้านสรรหาสิ่งใหม่ๆ ในขณะเดียวกันก็ให้ความสำคัญในด้านคุณภาพสินค้ามากขึ้นเช่นกัน เราเชื่อว่านวัตกรรมใหม่ เป็นส่วนหนึ่งที่ทำให้ลูกค้าได้สินค้าที่มีความแปลกใหม่แต่ในขณะเดียวกันคุณภาพก็เป็นสิ่งสำคัญที่ทางบริษัทฯ ยังคงต้องรักษาไว้ให้กับลูกค้า บริษัทฯ จึงร่วมพัฒนาสินค้าร่วมกับพันธมิตรทางธุรกิจที่มีศักยภาพเพื่อสร้างโอกาส และความต่างทางธุรกิจ โดยยังคงตอบโจทย์ความต้องการของลูกค้าอย่างต่อเนื่อง ในขณะยังคงรักษาที่เหมาะสม

- การขยาย Product lines

บริษัทฯ มีนโยบายในการสร้างสรรค์สินค้าให้มีความหลากหลาย และเฉพาะเจาะจงแต่ละกลุ่มลูกค้ามากขึ้น โดยจะเพิ่มแบรนด์สินค้าใหม่ที่มีรูปแบบ และคอนเซ็ปต์เฉพาะตัว ไม่ซ้ำกับผลิตภัณฑ์เก่าที่มีอยู่แล้ว เพื่อตอบสนองความต้องการของผู้บริโภคได้อย่างทั่วถึงทั้งในประเทศไทย และลูกค้าในต่างประเทศเพื่อเป็นการเพิ่มโอกาสทางการขาย

3. เสริมสร้างตราสินค้าให้แข็งแรง

บริษัทฯ จัดกลยุทธ์การตลาดแบบ 360 องศาโดยมีการสร้างการรับรู้ และเข้าถึงแบรนด์มากขึ้นทั้ง Above the line และ Below the line เพราะผลิตภัณฑ์ความงามทั้งหลายล้วนแล้วแต่มาจากความเชื่อมั่นจากผู้บริโภค ทั้งจากตัวแบรนด์และคุณภาพของสินค้าดังนั้นในปี 2558 บริษัทฯ จะมุ่งเน้นไปยังการสร้างการจดจำตราสินค้าในกลุ่มลูกค้ามากขึ้นโดยจะเลือกใช้เครื่องมือการสื่อสารการตลาดให้เหมาะสม และมีความต่อเนื่องมากขึ้น เช่น สื่อโฆษณาทางโทรทัศน์ หนังสือพิมพ์ นิตยสาร และสื่อการตลาดอื่นๆ รวมถึงการเลือกใช้ฟรีเซ็นเตอร์ที่มีความสอดคล้องเหมาะสมกับแบรนด์ เพื่อยกระดับภาพลักษณ์ทั้งในระดับองค์กร และภาพลักษณ์ของตัวสินค้าให้มีความเป็น Professional มากขึ้นอีกด้วย

นอกจากนี้อีกก้าวที่สำคัญในปี 2558 นั้นบริษัทฯ ได้มีโครงการพนักงาทำสังกับพันธมิตรทางธุรกิจเพื่อร่วมทุนจัดตั้งโรงงานในการผลิตสินค้าบางกลุ่มและมีโครงการที่จะขยายให้สามารถเปิดผลิตเชิงพาณิชย์ ต่อไปในอนาคตอันใกล้ ทั้งนี้เพื่อเป็นการลดต้นทุนอย่างมีประสิทธิภาพการสร้างความได้เปรียบในการแข่งขันเหนือคู่แข่ง การแทรกเข้าไปในตลาดที่ต้องการได้ง่ายขึ้น

รายละเอียดเกี่ยวกับกรรมการบริษัท ผู้บริหาร และผู้มีอำนาจควบคุมของบริษัท

นายวิวัฒน์ กั้นศิริกุล*

นายประสิทธิ์ ธีรรัตน์มงคล

พลโททอนบุญ วัชร



ดร.พูนธ ธิราชกุล*

นายพริษฐ์ กั้นศิริกุล

นายไกรวิทย์ สัตยทวัฒน์*

นายวงศ์วัฒน์ กั้นศิริกุล*

นายเชย ธีร ลู

รายละเอียดเกี่ยวกับกรรมการบริษัท ผู้บริหาร

— นางสาวพิกานันท์ ประทุนสุวรรณพิทักษ์

— นางสาวกนกพร อรุณรัตน์



นางสาวชลธิดา กัมภีร์กุล

นางสาวอรุณศรี ทนลประมัยยะ

นายสัจจะพงษ์ ยงสกุลรัตน์

นางสาว ชิว ชิง เหว่ย

นายสุเมธ จูฑาวณิชกุล

นางกัญณี อุบะจรัตน์

นางอุบลเรือน อรุณวิศกุล



นายพงศ์วิวัฒน์ กันศิริกุล

นางสาวสุวรรณี ธาธาธิ์วิน

นางสมศรี วัธยะ

ประวัติคณะกรรมการ และผู้บริหาร



นายวิวัฒน์ กิยศิริกุล*

อายุ 62 ปี

ตำแหน่ง

กรรมการ, ประธานกรรมการบริหาร
และประธานคณะกรรมการบริษัท

คุณวุฒิการศึกษา

ปริญญาตรี สาขารัฐศาสตรบัณฑิต
คณะรัฐศาสตร์ มหาวิทยาลัยรามคำแหง
วิทยาสถิตยป้องกันราชอาณาจักร วปอ. รุ่น 2547

จำนวนหุ้นที่ถือ 152,162,709 หุ้น 23.07%
ณ วันที่ 17 มีนาคม 2558



พลโททกอบบุณ วิษิต

อายุ 67 ปี

ตำแหน่ง

กรรมการและประธานคณะกรรมการตรวจสอบ

คุณวุฒิการศึกษา

ปริญญาโท สาขารัฐประศาสนศาสตร์
สถาบันบัณฑิตพัฒนบริหารศาสตร์ (NIDA)

จำนวนหุ้นที่ถือ -
ณ วันที่ 17 มีนาคม 2558



นายไกรวิทย์ สัตยกิจวัฒน์*

อายุ 58 ปี

ตำแหน่ง

กรรมการ, กรรมการบริหาร
และรองกรรมการผู้จัดการ

คุณวุฒิการศึกษา

ปริญญาตรี สาขาวิศวกรรมเครื่องกล
คณะวิศวกรรมศาสตร์ จุฬาลงกรณ์มหาวิทยาลัย

จำนวนหุ้นที่ถือ -
ณ วันที่ 17 มีนาคม 2558



นายประสิทธิ์ ธีรรัตน์บงกช

อายุ 60 ปี

ตำแหน่ง

กรรมการและกรรมการตรวจสอบ

คุณวุฒิการศึกษา

ปริญญาตรี สาขาไฟฟ้ากำลัง / สื่อสาร
คณะวิศวกรรมศาสตร์ จุฬาลงกรณ์มหาวิทยาลัย
ประกาศนียบัตร สถาบันกรรมการบริษัทไทย (DCP 62)
สมาคมส่งเสริมสถาบันกรรมการ บริษัทไทย

จำนวนหุ้นที่ถือ -
ณ วันที่ 17 มีนาคม 2558



ดร.พุฒิธร จิรายุส

อายุ 39 ปี

ตำแหน่ง

กรรมการและกรรมการตรวจสอบ

คุณวุฒิการศึกษา

ปริญญาเอก สาขาบริหารธุรกิจ ภาควิชาอังกฤษ
สถาบันมาเนเกติ มหาวิทยาลัยรามคำแหง
ปริญญาโท สาขาบริหารธุรกิจ สถาบันบัณฑิต
บริหารธุรกิจคิงส์แลนด์แห่งจุฬาลงกรณ์มหาวิทยาลัย
ปริญญาตรี สาขาบริหารธุรกิจ American
Intercontinental University (London Campus)

จำนวนหุ้นที่ถือ -
ณ วันที่ 17 มีนาคม 2558



นายวงศ์วิวัฒน์ กิยศิริกุล *

อายุ 31 ปี

ตำแหน่ง

กรรมการและกรรมการบริหาร

คุณวุฒิการศึกษา

ปริญญาตรี สาขาวิศวกรรมสำรวจ
คณะวิศวกรรมศาสตร์ จุฬาลงกรณ์มหาวิทยาลัย

จำนวนหุ้นที่ถือ 1,113,490 หุ้น 0.17%
ณ วันที่ 17 มีนาคม 2558



นายพริษฐ์ กิตติ์กุล

อายุ 32 ปี

ตำแหน่ง
กรรมการ

คุณวุฒิการศึกษา

ปริญญาโท MSc in Construction Management,
University of Reading, UK
ปริญญาตรี สาขาวิศวกรรมโยธา
คณะวิศวกรรมศาสตร์ จุฬาลงกรณ์มหาวิทยาลัย

จำนวนหุ้นที่ถือ -
ณ วันที่ 17 มีนาคม 2558



นายไชย ชิน สุ

อายุ 64 ปี

ตำแหน่ง
กรรมการ

คุณวุฒิการศึกษา

มัธยมศึกษา

จำนวนหุ้นที่ถือ -
ณ วันที่ 17 มีนาคม 2558



นางกัมปนี อุ่นเจริญ

อายุ 54 ปี

ตำแหน่ง
รองกรรมการผู้จัดการ

คุณวุฒิการศึกษา

ปริญญาตรี สาขาคณิตศาสตร์ คณะศึกษาศาสตร์
มหาวิทยาลัยศรีนครินทรวิโรฒ
ปริญญาตรี สาขาการจัดการทั่วไป คณะบริหารธุรกิจ
มหาวิทยาลัยสุโขทัยธรรมมาธิราช

จำนวนหุ้นที่ถือ 176,000 หุ้น 0.03%
ณ วันที่ 17 มีนาคม 2558



นางสาวชลธิดา กิตติ์กุล

อายุ 33 ปี

ตำแหน่ง
ผู้ช่วยกรรมการผู้จัดการสายงานการตลาด

คุณวุฒิการศึกษา

ปริญญาโท สาขาการตลาด สถาบันบัณฑิต
บริหารธุรกิจคิงคองแห่งจุฬาลงกรณ์มหาวิทยาลัย
ปริญญาตรี สาขาการบัญชี คณะพาณิชยศาสตร์
และการบัญชี จุฬาลงกรณ์มหาวิทยาลัย

จำนวนหุ้นที่ถือ 243,100 หุ้น 0.04%
ณ วันที่ 17 มีนาคม 2558



นางสาวสุวรรณี ราธาธิวิน

อายุ 50 ปี

ตำแหน่ง
ผู้ช่วยกรรมการผู้จัดการสายงานบัญชี

คุณวุฒิการศึกษา

ปริญญาตรี สาขาการบัญชี คณะบริหารธุรกิจ
มหาวิทยาลัยสุโขทัยธรรมมาธิราช
ปริญญาตรี สาขาการจัดการทั่วไป
คณะบริหารธุรกิจ มหาวิทยาลัยสุโขทัยธรรมมาธิราช

จำนวนหุ้นที่ถือ -
ณ วันที่ 17 มีนาคม 2558



นางอู่เรือน อรุณวิศกุล

อายุ 55 ปี

ตำแหน่ง
ผู้ช่วยกรรมการผู้จัดการสายงานคลังสินค้า
และจัดส่ง

คุณวุฒิการศึกษา

ปริญญาตรี สาขาการจัดการ
มหาวิทยาลัยราชภัฏสมเด็จพระเจ้าพี่นางเธอ

จำนวนหุ้นที่ถือ -
ณ วันที่ 17 มีนาคม 2558



นายพงศ์วิวัฒน์ ทิพย์ศิริกุล

อายุ 30 ปี

ตำแหน่ง

ผู้อำนวยการอาวุโสฝ่ายสร้างสรรค์ผลิตภัณฑ์

คุณวุฒิการศึกษา

ปริญญาตรี คณะสถาปัตยกรรมศาสตร์
จุฬาลงกรณ์มหาวิทยาลัย

จำนวนหุ้นที่ถือ -

ณ วันที่ 17 มีนาคม 2558



นางสมศรี วิริยะ

อายุ 46 ปี

ตำแหน่ง

ผู้อำนวยการฝ่ายบัญชี

คุณวุฒิการศึกษา

ปริญญาตรี สาขาการบัญชี คณะบริหารธุรกิจ
มหาวิทยาลัยสุโขทัยธรรมศาสตร์

จำนวนหุ้นที่ถือ -

ณ วันที่ 17 มีนาคม 2558



นายสัจจะพงษ์ ยงสกุลโรจน์

อายุ 31 ปี

ตำแหน่ง

ผู้อำนวยการฝ่ายพัฒนาธุรกิจ -
เทคโนโลยีสารสนเทศ

คุณวุฒิการศึกษา

ปริญญาตรี คณะวิศวกรรมศาสตร์
จุฬาลงกรณ์มหาวิทยาลัย

จำนวนหุ้นที่ถือ 2,000 หุ้น 0.0003%

ณ วันที่ 17 มีนาคม 2558



นางสาวนทพร อรุณรัตน์

อายุ 31 ปี

ตำแหน่ง

ผู้อำนวยการฝ่ายการตลาด

คุณวุฒิการศึกษา

ปริญญาโท สาขาเศรษฐศาสตร์สำหรับธุรกิจ
มหาวิทยาลัยพอร์ตแลนด์
ปริญญาตรี สาขาสังคมศาสตร์
มหาวิทยาลัยธรรมศาสตร์

จำนวนหุ้นที่ถือ -

ณ วันที่ 17 มีนาคม 2558



นางสาวพิกานันท์ ประทุมสุวรรณพัค

อายุ 33 ปี

ตำแหน่ง

ผู้อำนวยการฝ่ายขาย Modern Trade

คุณวุฒิการศึกษา

ปริญญาตรี สาขาศิลปการแสดง
คณะศิลปกรรมศาสตร์ มหาวิทยาลัยศรีนครินทรวิโรฒ

จำนวนหุ้นที่ถือ -

ณ วันที่ 17 มีนาคม 2558



นางสาว ชัย ชิง เหว่ย

อายุ 30 ปี

ตำแหน่ง

ผู้อำนวยการฝ่ายพัฒนาธุรกิจ - จีน

คุณวุฒิการศึกษา

Business IT and Law,
Nanyang Technological University

จำนวนหุ้นที่ถือ -

ณ วันที่ 17 มีนาคม 2558



นายสุเมธ จุฑาวิชกุล

อายุ 30 ปี

ตำแหน่ง

ผู้อำนวยการฝ่ายพัฒนาธุรกิจ – เอเชียแปซิฟิก

คุณวุฒิการศึกษา

Management Sciences,
University of Southampton

จำนวนหุ้นที่ถือ -

ณ วันที่ 17 มีนาคม 2558



นายกี โอ หยาง

อายุ 57 ปี

ตำแหน่ง

ผู้อำนวยการฝ่ายวิจัยและพัฒนาผลิตภัณฑ์

คุณวุฒิการศึกษา

Process Engineering,
Chungbuk National University Graduate School

จำนวนหุ้นที่ถือ -

ณ วันที่ 17 มีนาคม 2558



นางสาวอรุณศรี กมลปรมปิยะ

อายุ 38 ปี

ตำแหน่ง

ผู้อำนวยการฝ่ายพัฒนาธุรกิจ
สายงานธุรกิจส่งออก

คุณวุฒิการศึกษา

ปริญญาตรีสาขาการตลาด
คณะบริหารธุรกิจ มหาวิทยาลัยอัสสัมชัญ

จำนวนหุ้นที่ถือ -

ณ วันที่ 17 มีนาคม 2558

หมายเหตุ : *คือกรรมการผู้มีส่วนลงนามผูกพันบริษัทฯ ตามที่ระบุไว้ในหนังสือรับรอง

ปัจจัยความเสี่ยง

นโยบายการบริหารความเสี่ยง บริษัทฯ มีนโยบายการบริหารความเสี่ยงดังนี้

ความเสี่ยงด้านการให้สินเชื่อ

บริษัทฯ และบริษัทย่อยมีความเสี่ยงด้านการให้สินเชื่อที่เกี่ยวข้องเนื่องกับลูกหนี้การค้าและลูกหนี้อื่น ลูกหนี้ตามสัญญาเข้าทางการเงิน ฝ่ายบริหารควบคุมความเสี่ยงนี้โดยการกำหนดให้มีนโยบายและวิธีการในการควบคุมสินเชื่อที่เหมาะสม ดังนั้นบริษัทฯ และบริษัทย่อยจึงไม่คาดว่า จะได้รับความเสียหายที่เป็นสาระสำคัญจากการให้สินเชื่อ จำนวนเงินสูงสุดกับบริษัทฯ และบริษัทย่อยอาจต้องสูญเสียจากการให้สินเชื่อคือมูลค่า ตามบัญชีของลูกหนี้การค้าและลูกหนี้อื่น ลูกหนี้ตามสัญญาเข้าทางการเงินที่แสดงอยู่ในงบแสดงฐานะการเงิน 203 ล้านบาทและ 3 ล้านบาท ตามลำดับ ซึ่งสินเชื่อดังกล่าวของบริษัทฯ ให้กับกลุ่มโมเดิร์นเทรด ซึ่งเป็นบริษัทฯ ที่มีศักยภาพสูง และกลุ่มลูกค้าตัวแทนซึ่งมีจำนวนรายมากเป็น การกระจายความเสี่ยง

ความเสี่ยงจากอัตราแลกเปลี่ยน

บริษัทฯ และบริษัทย่อยมีความเสี่ยงจากอัตราแลกเปลี่ยนที่สำคัญอันเกี่ยวข้องเนื่องจากการซื้อสินค้าและอุปกรณ์เป็นเงินตราต่างประเทศ และการชำระค่าสินค้าเป็นสกุลเงินดอลลาร์สหรัฐ ในขณะนั้นบริษัทฯ จำหน่ายเป็นเงินบาททั้งหมดทำให้เกิดความเสี่ยงจากการขาดทุนจากอัตราแลกเปลี่ยน ในกรณีเงินบาทอ่อนค่าลง อย่างไรก็ตามมูลค่าหนี้สินทางการเงินในปี 2557 และ 2556 จำนวนเงิน 3 – 5 ล้านดอลลาร์สหรัฐ มีได้มีแนวโน้ม ที่เพิ่มขึ้น หากมูลค่าการสั่งซื้อเพิ่มมากขึ้นในอนาคตบริษัทฯ จะพิจารณาจัดทำสัญญาซื้อขายล่วงหน้า (Forward contract) ตามความเหมาะสม

ณ วันที่ 31 ธันวาคม 2557 บริษัทฯ มียอดคงเหลือของสินทรัพย์และหนี้สินทางการเงินที่สำคัญที่เป็นสกุลเงินตราต่างประเทศ 4.71 ล้านดอลลาร์สหรัฐอเมริกา อัตราแลกเปลี่ยนเฉลี่ย 33.1132 (2556 : 3.77 ล้านดอลลาร์สหรัฐต่ออัตราแลกเปลี่ยนเฉลี่ย 32.9494)

ความเสี่ยงจากอัตราดอกเบี้ย

บริษัทฯ และบริษัทย่อยมีความเสี่ยงจากอัตราดอกเบี้ยที่สำคัญอันเกี่ยวข้องเนื่องกับเงินฝากธนาคาร เงินเบิกเกินบัญชี และเงินกู้ยืมระยะสั้น และเงินกู้ยืมระยะยาวที่มีดอกเบี้ย อย่างไรก็ตาม เนื่องจากสินทรัพย์และหนี้สินทางการเงินส่วนใหญ่มีอัตราดอกเบี้ยที่ปรับขึ้นลงตามอัตราตลาด หรือมีอัตราดอกเบี้ยคงที่ซึ่งใกล้เคียงกับอัตราตลาดในปัจจุบัน ความเสี่ยงจากอัตราดอกเบี้ยของบริษัทฯ และ บริษัทย่อยจึงอยู่ในระดับต่ำ

สินทรัพย์และหนี้สินทางการเงินที่สำคัญสามารถจัดตามประเภทอัตราดอกเบี้ย และสำหรับสินทรัพย์และหนี้สินทางการเงินที่มีอัตรา ดอกเบี้ยคงที่สามารถแยกตามวันที่ครบกำหนด หรือ วันที่มีการกำหนดอัตราดอกเบี้ยใหม่ (หากวันที่มีการกำหนดอัตราดอกเบี้ยใหม่ถึงก่อน) ตามหมายเหตุประกอบงบการเงินข้อ 36 ความเสี่ยงจากอัตราดอกเบี้ย

ความเสี่ยงจากการที่ธุรกิจมีการแข่งขันสูง และการเปลี่ยนแปลงสินค้า

เครื่องสำอางและผลิตภัณฑ์บำรุงผิวเป็นธุรกิจที่มีการแข่งขันสูง มีผู้ประกอบการรายใหม่ทั้งในประเทศ และต่างประเทศโดยเฉพาะ เครื่องสำอางจากประเทศในแถบเอเชีย เช่น เกาหลี และญี่ปุ่น ที่มีกลุ่มลูกค้าเป้าหมายใกล้เคียงกับบริษัทฯ ทำให้บริษัทต้องพบกับภาวะการแข่งขัน ที่สูงอาจมีผลกระทบต่อประกอบการ และยังมีผู้ประกอบการรายย่อยที่ขายสินค้าลอกเลียนแบบ และสินค้าเข้าอย่างผิดกฎหมาย ซึ่งอาจทำให้กระทบ ต่อยอดขายของบริษัทฯ ได้

อย่างไรก็ตามบริษัทฯ ได้เพิ่มความแข็งแกร่งโดยการสร้างแบรนด์ให้เป็นของตัวเอง และรักษาฐานลูกค้าในระยะยาว เพิ่มการประชาสัมพันธ์ ทำให้มีศักยภาพในการแข่งขัน และให้ความสำคัญของบรรดาคู่ค้า คุณภาพสินค้า เพื่อให้เกิดความเชื่อมั่น และคู่แข่งไม่สามารถลอกเลียนแบบได้

ความเสี่ยงจากการด้อยค่าของสินค้าคงคลัง

เครื่องสำอางและผลิตภัณฑ์บำรุงผิว เป็นสินค้าแฟชั่นที่มีการเปลี่ยนแปลงความนิยมอยู่เสมอ ในระหว่างปี 2557 และ 2556 บริษัทฯ มีสินค้าคงคลังเป็นสัดส่วนโดยเฉลี่ยประมาณร้อยละ 21.57 และ 17.92 ของสินทรัพย์รวมตามลำดับ มีระยะเวลาการขายสินค้าเฉลี่ยอยู่ช่วง 105 วัน

บริษัทฯ ตั้งสำรองจากการด้อยค่าของสินค้าคงคลังอายุ 1 – 2 ปี 3 ล้านบาท 2 ปีขึ้นไป 3 ล้านบาท และฝ่ายการตลาดและปฏิบัติการขายจะระดมการขายสินค้าดังกล่าวจะส่งเสริมการขายเพื่อเร่งการขาย บริษัทฯ คาดว่าผลกระทบจากความเสี่ยงนี้ค่อนข้างน้อย

รายการระหว่างกัน

ข้อมูลรายการระหว่างกัน

รายการค้าที่เป็นธุรกิจปกติของบริษัทฯ ณ วันที่ 31 ธันวาคม 2557 ได้แก่ รายการขายสินค้าและบริการ - ล้านบาท, ลูกหนี้การค้า และลูกหนี้บุคคลและกิจการที่เกี่ยวข้องกันสุทธิ 4.44 ล้านบาท, เงินให้ยืมระยะสั้นกับกิจการที่เกี่ยวข้องกันสุทธิ 30.96 ล้านบาท ดอกเบี้ยรับ 1 ล้านบาท เจ้าหนี้การค้าและเจ้าหนี้อื่น-บุคคลและกิจการที่เกี่ยวข้องกันสุทธิ 0.93 ล้านบาท, เงินกู้ยืมระยะสั้นจากบุคคลที่เกี่ยวข้องกัน 10 ล้านบาท อัตราดอกเบี้ยร้อยละ 9 ค่าตอบแทนกรรมการและผู้บริหาร ค่าใช้จ่ายผลประโยชน์พนักงานที่ให้แก่กรรมการ และผู้บริหารบริษัทฯ และบริษัทฯ ย่อย 18 ล้านบาท และ 19 ล้านบาทซึ่งเป็นธุรกิจปกติของบริษัทฯ ตามที่ได้เปิดเผยรายละเอียดไว้ในหมายเหตุประกอบงบการเงินข้อที่ 9

ความจำเป็นและความสมเหตุสมผลของรายการระหว่างกัน

บริษัทฯ มีรายการระหว่างกันกับนิติบุคคลที่เกี่ยวข้องกัน เพื่อประโยชน์ในการดำเนินธุรกิจและเป็นไปตามเงื่อนไขของสัญญาและตามรากษุติธรรมที่ปฏิบัติเช่นเดียวกับลูกค้าทั่วไป ซึ่งรายการดังกล่าวมีความสมเหตุสมผลของการทำรายการตามความจำเป็นตามปกติของธุรกิจ และสำหรับรายการที่เกี่ยวข้องกับทรัพย์สินในการทำรายการกับบุคคลที่เกี่ยวข้องกันคณะกรรมการตรวจสอบเห็นว่า รายการที่เกี่ยวข้องดังกล่าวมีความสมเหตุสมผลและเป็นประโยชน์ต่อบริษัทฯ เนื่องจากรายการดังกล่าวจะช่วยเหลือสร้างมูลค่าเพิ่มแก่บริษัทฯ โดยลักษณะธุรกิจมีความเกี่ยวข้องและส่งเสริมซึ่งกันและกันในการพัฒนาเชิงธุรกิจ และมีความเป็นธรรมในเรื่องของราคาและเงื่อนไขการชำระเงินและที่ประชุมคณะกรรมการบริษัทฯ โดยกรรมการที่ไม่มีส่วนได้ส่วนเสียได้มีมติออกฉันทาเห็นชอบในการลงทุนเพิ่มในหลักทรัพย์ดังกล่าวและเห็นว่าจะเกิดประโยชน์ต่อบริษัทฯ ทั้งทางด้านการส่งเสริมและสนับสนุนการขยายการค้าของบริษัทฯ โดยเพิ่มศักยภาพในการแข่งขันโดยสร้างความเข้มแข็งให้กับสินค้าแบรนด์ "Karmarts" ในราคาและเงื่อนไขการชำระเงินที่กำหนดสมเหตุสมผลและเป็นประโยชน์ต่อบริษัทฯ ทั้งนี้กรรมการผู้มีส่วนได้เสียไม่ได้เข้าร่วมประชุมและไม่มีสิทธิออกเสียงในวาระการประชุมนี้

มาตรการหรือขั้นตอนการอนุมัติการทำรายการระหว่างกัน

บริษัทฯ มีรายการระหว่างกันกับนิติบุคคลที่เกี่ยวข้องกันสำหรับรายการค้าปกติ เพื่อประโยชน์ในการดำเนินธุรกิจและเป็นไปตามเงื่อนไขของสัญญาและตามรากษุติธรรมที่ปฏิบัติเช่นเดียวกับลูกค้าทั่วไป ดังนั้นขั้นตอนการอนุมัติการทำรายการระหว่างกันจึงปฏิบัติเช่นเดียวกับลูกค้าทั่วไป

สำหรับรายการที่เกี่ยวข้องกับการค้าประกันให้บริษัทฯ ที่เกี่ยวข้องต้องได้รับการพิจารณาและอนุมัติจากที่ประชุมคณะกรรมการบริษัทฯ และที่ประชุมผู้ถือหุ้น

นโยบายหรือแนวโน้มการทำรายการระหว่างกันในอนาคต

เนื่องจากบริษัทที่เกี่ยวข้องกันดังกล่าวเป็นประโยชน์เพิ่มในการดำเนินธุรกิจตามปกติ ดังนั้นแนวโน้มในการเข้าทำรายการระหว่างกันจึงขึ้นอยู่กับภาวะตลาดธุรกิจและภาวะของการเปลี่ยนแปลงในอนาคต

บริษัท คาร์มาร์ก จำกัด (มหาชน) บุคคลที่เกี่ยวข้องกัน

บุคคลที่เกี่ยวข้องกัน	ณ วันที่ 17 มีนาคม 2558		บริษัทย่อย		บริษัทร่วม				บริษัทที่เกี่ยวข้อง	
	บมจ.คาร์มาร์ก		บจ.มายบัส		บจ. เจ คอสา		บจ. ดี โอโคนิค		ทจก.ชัยวิบูลย์	
	% การถือหุ้น	ตำแหน่ง	% การถือหุ้น	ตำแหน่ง	% การถือหุ้น	ตำแหน่ง	% การถือหุ้น	ตำแหน่ง	% การถือหุ้น	ตำแหน่ง
1. บมจ.คาร์มาร์ก	-		95.16		70		33.33		-	
2. กลุ่มตระกูล "กัมศิริกุล"			-		-				-	
2.1 นายวิวัฒน์ กัมศิริกุล	23.07	กรรมการ	-	กรรมการ	-			กรรมการ	-	
2.2 นางสาวชลธิดา กัมศิริกุล	0.04		-	กรรมการ	-				-	
2.3 นายวงศ์วิวัฒน์ กัมศิริกุล	0.17	กรรมการ	-		-	กรรมการ			-	
2.4 นายพงษ์วิวัฒน์ กัมศิริกุล	-		-		-				90.00	หุ้นส่วนพจก.
2.5 นายพลกฤต กัมศิริกุล	4.54		-	กรรมการ	-				-	
2.6 นายพริษฐ์ กัมศิริกุล	-	กรรมการ	-		-		33.33	กรรมการ	-	
2.7 นางสาวรมน กัมศิริกุล	4.09		-		-				-	
2.8 นางสาวนราพรรณ กัมศิริกุล	0.06		-		-				-	
3. นายไกรวิทย์ สัตยกิจวัฒน์	-	กรรมการ	-	กรรมการ	-	กรรมการ			-	
4. อื่น ๆ	68.03		4.84		30	กรรมการ	33.34	กรรมการ	10.00	
รวม	100.00		100.00		100.00		100.00		100.00	

กรรมการ	บมจ.คาร์มาร์ก		บจ.มายบัส		บจ. เจ คอสา		บจ. ดี โอโคนิค		ทจก.ชัยวิบูลย์	
	CEO	กรรมการ ^A	CEO	กรรมการ ^A	CEO	กรรมการ ^A	CEO	กรรมการ ^A	CEO	กรรมการ ^A
1. นายวิวัฒน์ กัมศิริกุล	✓	✓		✓				✓		
2. นางสาวชลธิดา กัมศิริกุล				✓						
3. นายวงศ์วิวัฒน์ กัมศิริกุล		✓				✓				
4. นายพงษ์วิวัฒน์ กัมศิริกุล										✓
5. นายไกรวิทย์ สัตยกิจวัฒน์		✓		✓		✓				
6. นายพริษฐ์ กัมศิริกุล							✓	✓		

หมายเหตุ: กรรมการ^A คือ กรรมการผู้มีอำนาจลงนาม

โครงสร้าง पूตือหุ้น

บริษัท มีทุนจดทะเบียนจำนวน 396,000,000 บาท (เดิมทุนจดทะเบียนจำนวน 360,000,000 บาท) แบ่ง เป็นหุ้นสามัญจำนวน 660,000,000 หุ้น มูลค่าหุ้นละ 0.60 บาท (เดิม 600,000,000 หุ้น) ทุนจดทะเบียนเรียกชำระแล้วจำนวน 395,741,285.40 บาท แบ่งเป็นหุ้นสามัญจำนวน 659,568,809 หุ้น

รายชื่อ पूตือหุ้น	จำนวนหุ้น	%
1. กลุ่มตระกูลกัฒนักร	210,785,299	31.958
นายวิวัฒน์ กัฒนักร	152,162,709	23.070
นายพลกฤต กัฒนักร	29,920,000	4.536
นางสาววรมณ กัฒนักร	26,950,000	4.086
นายวงศ์วิวัฒน์ กัฒนักร	1,113,490	0.169
นางสาวนราพรรณ กัฒนักร	396,000	0.060
นางสาวลลิตา กัฒนักร	243,100	0.037
2. UBS AG SINGAPORE BRANCH	48,274,800	7.319
3. นางอนิตา แซ่จิว	25,384,000	3.849
4. นายเดลิเมต สัวงค์เจริญ	19,000,000	2.881
5. นายเอกฤทธิ เอกสมิทธิ	18,757,000	2.844
6. นายธรรมฤทธิ เอกสมิทธิ	18,420,000	2.793
7. บริษัท ไทยเอ็นวีดีอาร์ จำกัด	17,033,750	2.583
8. นายวิฑิต พงศ์โพธิ์ดม	17,025,001	2.581
9. นายปราโมทย์ พลวงค์	15,100,000	2.289
10. PHILLIP SECURITIES PTE LTD.	12,100,000	1.835
11. อื่น ๆ	257,688,959	39.069
	659,568,809	100.000

หมายเหตุ : รายชื่อและสัดส่วนการถือหุ้นของ पूตือหุ้นข้างต้นที่แสดงตรงกับวันปิดสมุดทะเบียน पूตือหุ้นครั้งล่าสุดเมื่อวันที่ 17 มีนาคม พ.ศ. 2558 โดยมีที่มาจากศูนย์รับฝากหลักทรัพย์แห่งประเทศไทย

การออกหลักทรัพย์อื่น ๆ

เมื่อวันที่ 22 เมษายน 2556 ที่ประชุมสามัญประจำปี पूตือหุ้นของบริษัทฯ มีมติอนุมัติการเพิ่มทุนจดทะเบียนของบริษัทฯ จากเดิม 360 ล้านบาท (หุ้นสามัญ 600 ล้านหุ้น มูลค่าที่ตราไว้หุ้นละ 0.60 บาท) เป็นจำนวน 396 ล้านบาท (หุ้นสามัญ 660 ล้านหุ้น มูลค่าที่ตราไว้หุ้นละ 0.60 บาท) เพื่อดำเนินการเพิ่มทุนจดทะเบียนตามใบสำคัญแสดงสิทธิที่จะซื้อหุ้นสามัญของบริษัทฯ โดยได้ดำเนินการจดทะเบียนการเพิ่มทุนจดทะเบียนกับกระทรวงพาณิชย์แล้วเมื่อวันที่ 25 เมษายน 2556

ในระหว่างปี 2556 บริษัทฯได้รับเงินจากการใช้สิทธิตามใบสำคัญแสดงสิทธิที่จะซื้อหุ้นสามัญตามที่กล่าวไว้ในหมายเหตุข้อ 30 จำนวนรวม 47.1 ล้านบาท บริษัทฯได้จดทะเบียนเพิ่มทุนจากการใช้สิทธิตามใบสำคัญแสดงสิทธิกับกระทรวงพาณิชย์แล้วเมื่อวันที่ 8 พฤศจิกายน 2556 และ 7 สิงหาคม 2556 เป็นทุนที่ชำระแล้วจำนวน 14.1 ล้านบาท (หุ้นสามัญ 23.5 ล้านหุ้น มูลค่าที่ตราไว้หุ้นละ 0.60 บาท) โดยส่วนที่เหลือจำนวน 33 ล้านบาท บริษัทฯเป็นส่วนเกินมูลค่าหุ้นสามัญในงบแสดงฐานะการเงิน

ในระหว่างปีปัจจุบัน บริษัทฯ ได้รับเงินจากการใช้สิทธิตามใบสำคัญแสดงสิทธิที่จะซื้อหุ้นสามัญตามที่กล่าวไว้ในหมายเหตุ 30 จำนวนรวม 72.1 ล้านบาท บริษัทฯ ได้จดทะเบียนเพิ่มทุนจากการใช้สิทธิตามใบสำคัญแสดงสิทธิกับกระทรวงพาณิชย์แล้วเมื่อวันที่ 6 กุมภาพันธ์ 2557 และ 14 พฤษภาคม 2557 เป็นทุนที่ชำระแล้วจำนวน 21.6 ล้านบาท (หุ้นสามัญ 36 ล้านหุ้น มูลค่าที่ตราไว้หุ้นละ 0.60 บาท) โดยส่วนที่เหลือจำนวน 50.5 ล้านบาท นับว่าเป็นส่วนเกินมูลค่าหุ้นสามัญในงบแสดงฐานะการเงิน

เมื่อวันที่ 8 พฤษภาคม 2556 บริษัทฯ ได้ออกและเสนอขายใบสำคัญแสดงสิทธิที่จะซื้อหุ้นสามัญ (KAMART-W) ครั้งที่ 1 เพื่อจัดสรรให้กับผู้ถือหุ้นเดิมจำนวน 59,997,956 หน่วย ในอัตรา 10 หุ้นเดิมต่อ 1 ใบสำคัญแสดงสิทธิ ในราคาเสนอขายศูนย์บาทต่อหน่วย ใบสำคัญแสดงสิทธิมีอายุ 1 ปี นับตั้งแต่วันที่ออกใบสำคัญแสดงสิทธิ โดยมีอัตราการใช้สิทธิคือใบสำคัญแสดงสิทธิ 1 หน่วย มีสิทธิซื้อหุ้นสามัญใหม่ได้ 1 หุ้น ในราคาใช้สิทธิ 2 บาทต่อ 1 หุ้นสามัญ โดยผู้ถือใบสำคัญแสดงสิทธิแต่ละรายสามารถนำสิทธิซื้อหุ้นสามัญได้ในวันทำการสุดท้ายของเดือนกรกฎาคม 2556 ตุลาคม 2556 มกราคม 2557 และในวันที่ 6 พฤษภาคม 2557 ใบสำคัญแสดงสิทธิดังกล่าวเป็นชนิดระบุชื่อผู้ถือ และสามารถโอนเปลี่ยนมือได้

ในระหว่างปีปัจจุบัน ผู้ถือใบสำคัญแสดงสิทธิได้ใช้สิทธิจำนวน 36,036,325 หน่วย (ปี 2556 : จำนวนรวม 23,532,484 หน่วย) ซื้อหุ้นสามัญของบริษัทฯ จำนวนรวม 72.10 ล้านบาท (ปี 2556 : จำนวนรวม 47.1 ล้านบาท) ตามหมายเหตุ 29.

นโยบายการจ่ายเงินปันผลของบริษัท

บริษัทฯ มีนโยบายการจ่ายเงินปันผล 50% ของกำไรสุทธิตามที่ปรากฏในงบกำไรขาดทุนเฉพาะกิจการของบริษัทฯ หลังหักสำรองตามกฎหมายจำนวนไม่น้อยกว่าร้อยละห้าของกำไรสุทธิประจำปีจนกว่าสำรองดังกล่าวจะมีจำนวนไม่น้อยกว่าร้อยละสิบของทุนจดทะเบียน

เงินปันผล	อนุมัติโดย	เงินปันผลจ่าย (พันบาท)	เงินปันผลจ่ายต่อหุ้น (บาท)
เงินปันผลสำหรับปี 2555	ที่ประชุมสามัญผู้ถือหุ้น เมื่อวันที่ 22 เมษายน 2556	35,999	0.06
เงินปันผลระหว่างกาลประจำปี 2556	ที่ประชุมคณะกรรมการบริษัทฯ เมื่อวันที่ 14 พฤษภาคม 2556	35,998	0.06
	ที่ประชุมคณะกรรมการบริษัทฯ เมื่อวันที่ 9 สิงหาคม 2556	36,454	0.06
	ที่ประชุมคณะกรรมการบริษัทฯ เมื่อวันที่ 12 พฤศจิกายน 2556	37,396	0.06
		145,847	0.24
เงินปันผลสำหรับปี 2556	ที่ประชุมสามัญผู้ถือหุ้น เมื่อวันที่ 25 เมษายน 2557	38,202	0.06
เงินปันผลระหว่างกาลประจำปี 2557	ที่ประชุมคณะกรรมการบริษัทฯ เมื่อวันที่ 12 พฤษภาคม 2557	39,559	0.06
	ที่ประชุมคณะกรรมการบริษัทฯ เมื่อวันที่ 13 สิงหาคม 2557	39,559	0.06
	ที่ประชุมคณะกรรมการบริษัทฯ เมื่อวันที่ 12 พฤศจิกายน 2557	39,573	0.06
		156,893	0.24

การลงทุนและการดำเนินงานของบริษัทในกลุ่ม



นิติบุคคลที่บริษัทถือหุ้นตั้งแต่ร้อยละ 10 ขึ้นไป

	ประเภทธุรกิจ	ทุนจดทะเบียน	ทุนเรียกชำระ	สัดส่วนการลงทุน
บริษัท มายบัส จำกัด สถานที่ตั้ง เลขที่ 214 ถนนลาดหญ้า แขวงคลองสาน เขตคลองสาน กรุงเทพมหานคร 10600 โทรศัพท์ : 0-2805-0220 โทรสาร : 0-2805-0220	เดินรถโดยสารประจำทาง	90,000,000	32,000,000	95.16%
บริษัท เจ คอส แลборาทอรีส์ จำกัด (ชื่อเดิม บ. เต้าบัว จก.) สถานที่ตั้ง 269 ซอยสาธุประดิษฐ์ 58 แขวงบางโพงพาง เขตยานนาวา กรุงเทพมหานคร 10120 โทรศัพท์ : 0-2284-0127 โทรสาร : 0-2683-9816 (จดทะเบียนเปลี่ยนแปลงชื่อบริษัท และรายละเอียด ธุรกิจ ณ วันที่ 19 กันยายน 2557)	ประกอบกิจการการผลิต รวมทั้งแบ่งบรรจุเครื่องสำอาง เครื่องหอม อุปกรณ์เครื่องมือ และเครื่องใช้เสริมความงามทุกชนิด	10,000,000	3,250,000	70%
บริษัท ดี ไอโคนิค พรอพเพอร์ตี้ จำกัด สถานที่ตั้ง 83 ซอยเพชรเกษม 54 แยก 3 ถนนเพชรเกษม แขวงบางด้วน เขตภาษีเจริญ กรุงเทพมหานคร 10160 โทรศัพท์ : 0-2805-2756-60 โทรสาร : 0-2805-2751-2	ประกอบกิจการด้านอสังหาริมทรัพย์ (โรงแรม รีสอร์ท และห้องชุด)	213,090,000	213,090,000	33.33%

โครงสร้างการจัดการ

รายชื่อคณะกรรมการบริษัท, คณะกรรมการตรวจสอบ,
คณะกรรมการบริหาร และเลขานุการของบริษัท ประกอบด้วยดังนี้

ชื่อ – สกุล	กรรมการ บริษัท	กรรมการ ตรวจสอบ	กรรมการ บริหาร	ผู้บริหาร	เลขานุการ
1. นายวิวัฒน์ ทิมศรีสกุล *	/	-	/	/	-
2. พลโทกอบบุญ วิจิต	/	/	-	-	-
3. นายไกรวิทย์ สัตยกิจวัฒน์ *	/	-	/	/	-
4. นายประสิทธิ์ อธิรัตน์มงคล	/	/	-	-	-
5. ดร.บุษกร จิรายุส	/	/	-	-	-
6. นายประจักษ์ ทิมศรีสกุล	/	-	-	-	-
7. นายวงศ์วิวัฒน์ ทิมศรีสกุล *	/	-	/	/	-
8. นายเชิยะ ชิน อุ	/	-	-	-	-
9. นางกศินี อุณเจริญ	-	-	-	/	-
10. นางสาวชลธิดา ทิมศรีสกุล	-	-	-	/	-
11. นางสาวสุวรรณี ธาธาชีวิน	-	-	-	/	/
12. นางอุณเรือน อรุณวิศกุล	-	-	-	/	-
13. นายพงษ์วิวัฒน์ ทิมศรีสกุล	-	-	-	/	-
14. นางสมศรี วิริยะ	-	-	-	/	-
15. นายสัจจะพงษ์ ยงสกุลโรจน์	-	-	-	/	-
16. นางสาวกนกพร อรุณรัตน์	-	-	-	/	-
17. นางสาวพิจามณต์ ประทุมสุวรรณพัศ	-	-	-	/	-
18. นางสาวชีวะ ชิง เทวัญ	-	-	-	/	-
19. นายสุนทร จุฑานิชกุล	-	-	-	/	-
20. นายคิ โอ ทยาง	-	-	-	/	-
21. นางสาวอรุณศรี กมลเปรมปิยะ	-	-	-	/	-

* คือกรรมการผู้มีอำนาจลงนามผูกพันบริษัท ตามที่ระบุไว้ในหนังสือรับรอง

อำนาจหน้าที่ของคณะกรรมการบริษัท

คณะกรรมการบริษัทฯ ประกอบด้วยกรรมการ 8 ท่าน มีหน้าที่กำกับดูแลให้ฝ่ายจัดการดำเนินงานของบริษัทให้เป็นไปตามกฎหมาย วัตถุประสงค์ และข้อบังคับของบริษัทฯ ตลอดจนตามมติที่ประชุมผู้ถือหุ้น ด้วยความซื่อสัตย์ สุจริต และมีความซื่อสัตย์สุจริต และมีความซื่อสัตย์สุจริตของบริษัทฯ

อำนาจหน้าที่ของคณะกรรมการตรวจสอบ

คณะกรรมการตรวจสอบประกอบด้วยกรรมการอิสระ 3 ท่าน โดยกรรมการตรวจสอบทั้ง 3 ท่าน มีความรู้ทางด้านบัญชีการเงิน และมีประสบการณ์ในการสอบทานงบการเงินของบริษัทฯ คณะกรรมการตรวจสอบมีหน้าที่สอบทานและดูแลการบริหารงานของกิจการตามขอบเขตที่กำหนดไว้ในกฎบัตร ได้แก่ การสอบทานรายงานทางการเงิน, ระบบการควบคุมภายใน, การปฏิบัติตามกฎหมายว่าด้วยหลักทรัพย์และตลาดหลักทรัพย์ข้อกำหนดของตลาดหลักทรัพย์และกฎหมายที่เกี่ยวข้องกับธุรกิจของบริษัทฯ, จัดทำรายงานคณะกรรมการตรวจสอบโดยเปิดเผยไว้ในรายงานประจำปีของบริษัทฯ และในกฎระเบียบของทางราชการและข้อบังคับของบริษัทฯ เป็นต้น

อำนาจหน้าที่ของคณะกรรมการบริหาร

คณะกรรมการบริหารประกอบด้วยกรรมการบริษัทฯ จำนวน 3 ท่าน แต่งตั้งโดยคณะกรรมการบริษัท โดยให้มีอำนาจหน้าที่บริหารและควบคุมดูแลกิจการของบริษัทตามที่คณะกรรมการบริษัทมอบหมาย

อำนาจหน้าที่ของคณะผู้บริหาร

คณะกรรมการบริษัทฯ เป็นผู้แต่งตั้งกรรมการผู้จัดการเพื่อมีอำนาจ และหน้าที่ให้การบริหาร และจัดการกิจการของบริษัทฯ ให้เจริญเติบโตอย่างต่อเนื่องและประโยชน์สูงสุดต่อผู้ถือหุ้น กรรมการผู้จัดการมีอำนาจในการแต่งตั้งคณะผู้บริหารเพื่อรับผิดชอบการบริหารงานตามสายการบังคับบัญชาเพื่อให้การดำเนินงานเกิดประสิทธิภาพและประสิทธิผลตามแผนธุรกิจและนโยบายของบริษัทฯ ที่ได้กำหนดไว้

การสรรหากรรมการและกรรมการอิสระ และผู้บริหาร

บริษัทฯ มีวิธีการคัดเลือกบุคคลที่จะแต่งตั้ง เป็นกรรมการบริษัทฯ และกรรมการอิสระ โดยผ่านการเสนอชื่อจากคณะกรรมการบริษัทฯ และต้องได้รับอนุมัติจากที่ประชุมผู้ถือหุ้น โดยผู้ถือหุ้นหนึ่งหุ้นมีคะแนนเสียงเท่ากับหนึ่งเสียงและใช้เสียงข้างมากตัดสินซึ่งเป็นไปตามมาตรา 70 แห่ง พ.ร.บ. บริษัทมหาชน จำกัด พ.ศ. 2535 กรรมการมาจากผู้ถือหุ้นต่างประเทศ 1 ท่าน, กรรมการอิสระ 3 ท่าน และผู้บริหารระดับสูง 1 ท่าน สำหรับการคัดเลือกและการแต่งตั้งผู้บริหารระดับสูงตั้งแต่ผู้อำนวยการฝ่ายขึ้นไปจะพิจารณาโดยคณะกรรมการบริหาร ส่วนระดับต่ำกว่าผู้อำนวยการ ผู้บังคับบัญชาตามสายงานจะเป็นผู้คัดเลือกและบรรจุตามโครงสร้างของบริษัทฯ

สิทธิของผู้ลงทุนรายย่อยในการแต่งตั้งกรรมการ ผู้ถือหุ้นคนหนึ่งมีคะแนนเสียงเท่ากับจำนวนหุ้นที่ตนถืออยู่และใช้คะแนนเสียงที่มีอยู่ในการเลือกตั้งบุคคลเพื่อเป็นกรรมการได้ บริษัทฯ ไม่มีการสรรหากรรมการที่เป็นตัวแทนของผู้ถือหุ้นรายย่อย แต่บริษัทฯ มีกรรมการอิสระ 3 ท่าน ซึ่งเป็นผู้ทรงคุณวุฒิและมีประสบการณ์เป็นกรรมการเพื่อกำกับดูแลการบริหารงานและปกป้องดูแลผลประโยชน์ของผู้ถือหุ้นรายย่อย

คำตอบแทนกรรมการและผู้บริหาร

คำตอบแทนกรรมการบริษัทฯ 9 ท่าน เป็นคำตอบแทนในรูปเบี้ยประชุมมีรายละเอียดดังนี้

ชื่อ – นามสกุล	บาท	
	2557	2556
1. นายวิวัฒน์ ทิมศรีกุล	120,000	80,000
2. นางปริญญะ ไพบุญย์สิริวงศ์	-	30,000
3. พลโทกอบบุญ วิจิต	130,000	140,000
4. นายไกรวิทย์ สัตยกิจวัฒน์	60,000	40,000
5. นายประสิทธิ์ อีร์รัตน์บงกช	120,000	90,000
6. ดร.วุฒิธร จิรายุส	110,000	90,000
7. นายพริษฐ์ ทิมศรีกุล	60,000	40,000
8. นายวงศ์วิวัฒน์ ทิมศรีกุล	40,000	40,000
9. นายเชียะ ชิน ลู	-	-
รวม	640,000	550,000

คำตอบแทนคณะกรรมการประจำปี 2557 จำนวนเงินรวมไม่เกิน 5 ล้านบาท โดยแบ่งเป็นค่าเบี้ยประชุมสำหรับประธานกรรมการตรวจสอบ 20,000 บาทต่อครั้งที่เข้าร่วมประชุม คณะกรรมการตรวจสอบซึ่งเป็นกรรมการอิสระ 10,000 บาทต่อครั้งที่เข้าร่วมประชุม และประธานกรรมการบริษัทฯ 20,000 บาทต่อครั้งที่เข้าร่วมประชุม คณะกรรมการบริษัทฯ 10,000 บาทต่อครั้งที่เข้าร่วมประชุม

คำตอบแทนกรรมการบริหารและผู้บริหารของบริษัทฯ ในปี 2557 เท่ากับ 17 ล้านบาท และในปี 2556 เท่ากับ 15 ล้านบาท เป็นคำตอบแทนในรูปเงินเดือน , โบนัส และค่าพาหนะเดินทาง

คำตอบแทนอื่นของกรรมการและผู้บริหารของบริษัท
-ไม่มี -

แนวทางการปฏิบัติตามหลักการกำกับดูแลกิจการที่ดี 15 ข้อ ของบริษัทมีดังนี้

1. นโยบายเกี่ยวกับการกำกับดูแลกิจการ

คณะกรรมการบริษัทฯ ได้ตระหนักถึงความสำคัญของการกำกับดูแลกิจการที่ดี เพื่อเพิ่มความโปร่งใส เพิ่มขีดความสามารถในการแข่งขันของกิจการ และเพิ่มความเชื่อมั่นให้แก่ผู้ถือหุ้น ผู้ลงทุนและผู้เกี่ยวข้องทุกฝ่าย จึงได้กำหนดนโยบายสนับสนุนการกำกับดูแลกิจการ โดยครอบคลุมหลักสำคัญ ดังนี้

- การปฏิบัติต่อผู้ถือหุ้นและผู้มีส่วนได้ส่วนเสียอย่างเท่าเทียมกันเป็นธรรมต่อทุกฝ่าย
- คณะกรรมการมีความมุ่งมั่นในการสร้างมูลค่าเพิ่มแก่กิจการในระยะยาว บริหารงานด้วยความรอบคอบและระมัดระวัง รับผิดชอบต่อการปฏิบัติหน้าที่ด้วยความสามารถและประสิทธิภาพที่เพียงพอเพื่อให้เกิดประโยชน์สูงสุดต่อผู้ถือหุ้น ดูแลมิให้เกิดปัญหาความขัดแย้งทางผลประโยชน์ และรับผิดชอบต่อการตัดสินใจและการกระทำของตนเอง
- การดำเนินงานเป็นไปด้วยความโปร่งใส สามารถตรวจสอบได้เปิดเผยข้อมูลอย่างเพียงพอแก่ผู้ที่เกี่ยวข้องทุกฝ่าย
- การดำเนินธุรกิจโดยคำนึงถึงความเสียงอยู่เสมอ โดยมีการควบคุมและบริหารความเสี่ยงที่เหมาะสม
- บริษัทฯ มีการกำหนดแนวทางปฏิบัติทางจริยธรรมและจรรยาบรรณเพื่อให้กรรมการและพนักงานถือปฏิบัติ

2. สิทธิของผู้ถือหุ้น

บริษัทฯ ให้ความสำคัญเกี่ยวกับสิทธิของผู้ถือหุ้น โดยการกำหนดสิทธิของผู้ถือหุ้นไว้ในข้อบังคับของบริษัทฯ เช่น สิทธิการได้รับข้อมูลบริษัทฯ สิทธิการออกเสียง สิทธิในการดูแลอย่างเป็นธรรมและการอำนวยความสะดวกแก่ผู้ถือหุ้นในการประชุมผู้ถือหุ้น

3. สิทธิของผู้มีส่วนได้เสีย

บริษัทฯ ให้ความสำคัญต่อสิทธิของผู้มีส่วนได้เสียทุกกลุ่ม เช่น การเปิดเผยสารสนเทศอย่างเพียงพอเป็นจริง เชื่อถือได้สม่ำเสมอและทันเวลาเพื่อให้ผู้มีส่วนได้เสียได้รับสารสนเทศอย่างเท่าเทียมกัน และมีการปฏิบัติตามอย่างเป็นธรรมต่อผู้มีความสัมพันธ์ทางธุรกิจ ไม่เอาเปรียบ รวมทั้งมีการปฏิบัติตามอย่างเป็นธรรมต่อผู้ที่เกี่ยวข้องกันอื่นและพนักงาน

4. การประชุมผู้ถือหุ้น

บริษัทฯ ให้ความสำคัญในการจัดประชุมผู้ถือหุ้น โดยกำหนดไว้ในข้อบังคับของบริษัทฯ ว่าด้วยการประชุมผู้ถือหุ้น ซึ่งมีรายละเอียดของแนวทางปฏิบัติเกี่ยวกับการจัดประชุมผู้ถือหุ้นเพื่ออำนวยความสะดวก ให้ข่าวสารแก่ผู้ถือหุ้นอย่างเพียงพอและเท่าเทียมกัน

5. ก้าวหน้าและวิสัยทัศน์

คณะกรรมการได้มีส่วนร่วมในการกำหนดและให้ความเห็นชอบใน วิสัยทัศน์ การกิจ กลยุทธ์ เป้าหมายแผนธุรกิจ และงบประมาณของ บริษัทฯ ตลอดจนกำกับดูแลให้ฝ่ายจัดการดำเนินการให้เป็นไปตามแผนธุรกิจและงบประมาณที่กำหนดไว้อย่างมีประสิทธิภาพและประสิทธิผล เพื่อเพิ่มมูลค่าทางเศรษฐกิจสูงสุดให้แก่กิจการ และความมั่นคงสูงสุดให้แก่ผู้ถือหุ้นและได้จัดให้บริษัทฯ มีระบบการควบคุมภายใน การตรวจสอบภายใน และมาตรการบริหารความเสี่ยงที่มีประสิทธิผล รวมทั้งมีการติดตามผลการดำเนินการในเรื่องดังกล่าวอย่างสม่ำเสมอ

6. ความขัดแย้งทางผลประโยชน์

เพื่อป้องกันความขัดแย้งทางผลประโยชน์ คณะกรรมการได้กำหนดจรรยาบรรณของกรรมการ พึงบริหารงานโดยหลีกเลี่ยงความขัดแย้งทางผลประโยชน์ส่วนตนต่อประโยชน์ขององค์กร เพื่อให้การบริหารงานเป็นไปอย่างเต็มประสิทธิภาพ, โดยไม่หาผลประโยชน์ส่วนตนจากการเป็นกรรมการ, ไม่ใช้ความลับขององค์กรในทางที่ผิด กรรมการยังได้อนุญาตให้คณะกรรมการตรวจสอบกำกับดูแลและรายงานกรณีที่มีความขัดแย้งทางผลประโยชน์

7. จริยธรรมธุรกิจ

คณะกรรมการได้กำหนดแนวทางปฏิบัติทางจริยธรรมและจรรยาบรรณ เพื่อให้กรรมการและพนักงานได้รับทราบและยึดถือปฏิบัติตามแนวทางที่กำหนด การปฏิบัติงานอย่างมีจริยธรรมและจรรยาบรรณ จะนำไปสู่การควบคุมภายในที่ดี รวมทั้งมีการกำกับดูแลที่ดีเป็นกระบวนการต่อเนื่องและสัมพันธ์กัน

8. การท่วงดูของกรรมการที่ไม่เป็นผู้บริหาร

คณะกรรมการของบริษัทมีจำนวน 8 ท่าน ประกอบด้วย

- กรรมการที่เป็นผู้บริหาร 3 ท่าน
- กรรมการที่เป็นอิสระและกรรมการตรวจสอบ 5 ท่าน

9. การรวมหรือแยกตำแหน่ง

ประธานคณะกรรมการเป็นกรรมการอิสระตามความหมายของตลาดหลักทรัพย์ และไม่มีความสัมพันธ์ใดๆ กับฝ่ายบริหาร

ประธานคณะกรรมการไม่เป็นบุคคลเดียวกันกับกรรมการผู้จัดการ เพื่อเป็นการแบ่งแยกหน้าที่อย่างชัดเจน กรรมการผู้จัดการมีอำนาจหน้าที่บริหารบริษัทฯ ตามที่คณะกรรมการมอบหมายและอยู่ภายใต้การกำกับดูแลของคณะกรรมการบริษัทฯ

10. คำตอบแทนกรรมการและผู้บริหาร

คำตอบแทนกรรมการประกอบด้วยเบาะประชุมและโบนัสนกรรมการตามผลประโยชน์ของของบริษัทฯ ในแต่ละปีภายในวงเงินที่ได้รับอนุมัติจากผู้ถือหุ้น

คำตอบแทนผู้บริหารเป็นไปตามหลักการและนโยบายที่คณะกรรมการบริษัทฯ กำหนดซึ่งเชื่อมโยงกับผลการดำเนินงานของบริษัทฯ และผลการดำเนินงานของผู้บริหารแต่ละท่าน

11. การประชุมคณะกรรมการ

คณะกรรมการมีการกำหนดประชุมโดยปกติเป็นประจำทุกไตรมาสและมีการประชุมพิเศษเพิ่มเติมตามความจำเป็น โดยมีการกำหนดวาระชัดเจนล่วงหน้า, มีวาระพิจารณาติดตามผลการดำเนินงานประจำไตรมาสและงวดสะสมโดยสม่ำเสมอและได้จัดส่งหนังสือเชิญประชุมพร้อมระเบียบวาระการประชุมและเอกสารก่อนการประชุมล่วงหน้า เพื่อให้คณะกรรมการได้มีเวลาศึกษาข้อมูลอย่างเพียงพอก่อนเข้าร่วมประชุม ปกติการประชุมแต่ละครั้งจะใช้เวลาประมาณ 3 ชั่วโมง โดยในปี 2557 คณะกรรมการมีการประชุมตามวาระปกติจำนวน 6 ครั้ง โดยการเข้าร่วมประชุมของคณะกรรมการบริษัทฯ แต่ละท่านสมบูรณ์ได้ ดังนี้

รายชื่อ	การประชุม คณะกรรมการ ตรวจสอบ	การประชุมคณะกรรมการบริษัท			หมายเหตุ
		การประชุม วาระปกติ	การประชุม วาระพิเศษ	รวม	
1. นายวิวัฒน์ ทิมศรีกุล	-	6/6	-	6/6	
2. พลโทกอบบุญ วิจิตร *	4/5	5/6	-	5/6	
3. นายไกรวิทย์ สัตยภัตต์	-	6/6	-	6/6	
4. นายประสิทธิ์ อธิรัตน์นงกช *	5/5	6/6	-	6/6	
5. ดร.พุดธิธ จิรายุส *	5/5	6/6	-	6/6	
6. นายพริษฐ์ ทิมศรีกุล	-	6/6	-	6/6	
7. นายวงศ์วิวัฒน์ ทิมศรีกุล	-	4/6	-	4/6	
8. นายเชียะ ชิน ลู	-	-	-	-	อยู่ต่างประเทศ

หมายเหตุ การนับถือการเข้าร่วมประชุม = จำนวนครั้งที่เข้าร่วมประชุม / จำนวนครั้งที่มีการประชุมทั้งปี

* หมายถึง กรรมการอิสระที่เป็นกรรมการตรวจสอบ

12. คณะอนุกรรมการ

คณะกรรมการบริษัทฯ ได้แต่งตั้งคณะอนุกรรมการเพื่อย่อยในการกำกับดูแลกิจการของ บริษัทฯ ดังนี้

คณะกรรมการตรวจสอบ : ปัจจุบันได้รับการแต่งตั้งจากที่ประชุมคณะกรรมการบริษัทฯ ครั้งที่ 1/2555 เมื่อวันที่ 20 มกราคม 2555 แต่งตั้ง พลโทกอบบุญ วิจิตร เป็นประธานกรรมการตรวจสอบ, นายประสิทธิ์ อธิรัตน์นงกช และ ดร.พุดธิธ จิรายุส เป็นกรรมการตรวจสอบ

กรรมการตรวจสอบมีการประชุมสม่ำเสมอในปี 2557 มีการประชุมทั้งสิ้น 5 ครั้ง (ตามรายละเอียดการเข้าร่วมประชุมในข้อ 11 "การประชุมคณะกรรมการ") และรายงานต่อคณะกรรมการบริษัทฯ

13. ระบบการควบคุมและการตรวจสอบภายใน

บริษัทฯ ได้ให้ความสำคัญต่อระบบควบคุมภายในและประสิทธิภาพของกระบวนการทำงานทั้งองค์กรโดยได้มีการกำหนดขอบเขตความรับผิดชอบเป้าหมายและแผนงานทั้งในระดับบริหาร และระดับปฏิบัติการมีการควบคุมดูแลการใช้ทรัพย์สินของ บริษัทฯ ให้เกิดประโยชน์สูงสุด และมีการแบ่งแยกหน้าที่ผู้ปฏิบัติ ผู้ติดตามควบคุมและประเมินผลออกจากกัน เพื่อให้เกิดการถ่วงดุลและตรวจสอบระหว่างกันอย่างเหมาะสม นอกจากนี้ยังให้ความสำคัญต่อการควบคุมภายในที่เกี่ยวกับการเงิน โดยบริษัทฯ ได้จัดให้มีระบบรายงานทางการเงินเสนอผู้บริหารตามสายงานที่รับผิดชอบและโดยตรงถึงกรรมการผู้จัดการ

บริษัทฯ มีส่วนตรวจสอบภายในทำหน้าที่ตรวจสอบเพื่อให้มั่นใจว่าการปฏิบัติงานหลักและกิจกรรมทางการเงินสำคัญของ บริษัทฯ ได้ดำเนินการตามแนวทางที่กำหนดและมีประสิทธิภาพ รวมถึงตรวจสอบการปฏิบัติตามกฎหมายและข้อกำหนดที่เกี่ยวข้องกับ บริษัทฯ และเพื่อให้หน่วยงานตรวจสอบภายในมีความเป็นอิสระ สามารถทำหน้าที่ตรวจสอบและถ่วงดุลได้อย่างเต็มที่ คณะกรรมการจึงกำหนดให้ส่วนตรวจสอบภายในรายงานผลการตรวจสอบโดยตรงต่อคณะกรรมการตรวจสอบและได้รับการประเมินผลงานจากคณะกรรมการตรวจสอบด้วย

14. รายงานของคณะกรรมการต่อการเงินและสารสนเทศทางการเงิน

คณะกรรมการบริษัทเป็นผู้อนุมัติงบการเงินของ บริษัทฯ และสารสนเทศทางการเงินที่ปรากฏในรายงานประจำปี งบการเงินดังกล่าวจัดทำขึ้นตามมาตรฐานการบัญชีที่รับรองทั่วไปในประเทศไทย โดยเลือกใช้นโยบายบัญชีที่เหมาะสมและถือปฏิบัติอย่างสม่ำเสมอ และใช้ดุลยพินิจอย่างระมัดระวังและประมาณการที่ดีที่สุดในการจัดทำ รวมทั้งมีการเปิดเผยข้อมูลสำคัญเพียงพอในหมายเหตุประกอบงบการเงิน คณะกรรมการได้จัดให้มีการดำรงรักษาไว้ซึ่งระบบควบคุมภายในที่มีประสิทธิภาพ เพื่อให้มั่นใจได้อย่างมีเหตุผลว่าการบันทึกข้อมูลทางบัญชีมีความถูกต้อง ครบถ้วน และเพียงพอที่จะดำรงรักษาไว้ซึ่งทรัพย์สินและเพื่อให้ทราบจุดอ่อนเพื่อป้องกันไม่ให้เกิดการทุจริตหรือการดำเนินการที่ผิดปกติอย่างมีสาระสำคัญ

ในการนี้ คณะกรรมการบริษัทได้แต่งตั้งคณะกรรมการตรวจสอบ ซึ่งประกอบด้วยกรรมการที่ไม่เป็นผู้บริหารเป็นผู้สอบทานการเปิดเผยข้อมูลและรายงานทางการเงินร่วมกับผู้ตรวจสอบบัญชีรับอนุญาตและความเห็นของคณะกรรมการตรวจสอบได้มีความเห็นว่ารบบควบคุมภายในของบริษัทฯ โดยรวมอยู่ในระดับที่น่าพอใจและสามารถสร้างความเชื่อมั่นอย่างมีเหตุผลต่อความเชื่อถือได้

15. ความสัมพันธ์กับผู้ลงทุน

คณะกรรมการบริษัทฯ ตระหนักดีว่าข้อมูลของบริษัทฯ ทั้งที่เกี่ยวกับการเงินและไม่การเงิน ล้วนมีผลกระทบต่อกระบวนการตัดสินใจของผู้ลงทุนและผู้ที่มีส่วนได้ส่วนเสียของบริษัทฯ จึงได้กำชับให้ฝ่ายบริหารดำเนินการในเรื่องที่เกี่ยวกับการเปิดเผยข้อมูลที่ครบถ้วนโปร่งใสตรงต่อความเป็นจริง เชื่อถือได้ สม่ำเสมอ และทันเวลา ซึ่งฝ่ายบริหารของบริษัทฯ ได้ให้ความสำคัญและยึดถือปฏิบัติมาโดยตลอด ในส่วนของงานด้านนักลงทุน

สัมพันธ์นั้น บริษัทฯ ยังไม่จัดตั้งหน่วยงานขึ้นเฉพาะแต่ได้มอบหมายให้ส่วนสารสนเทศหรือผู้บริหารระดับสูงที่เกี่ยวข้องโดยตรง ทำหน้าที่ติดต่อสื่อสารกับผู้ลงทุน, สถาบัน, ผู้ถือหุ้น รวมทั้งนักวิเคราะห์ และภาครัฐที่เกี่ยวข้อง เนื่องจาก กิจกรรมในเรื่องดังกล่าวยังมีไม่มากนัก ซึ่งผู้ลงทุนสามารถติดต่อขอทราบข้อมูลบริษัทฯ ได้ โทร 0-2805-2756-60 หรือที่ website: www.karmarts.co.th

การดูแลเรื่องการใช้อข้อมูลภายใน

เนื่องจากบริษัทฯ พิจารณาแล้วมีความเห็นว่าการนำข้อมูลภายในของบริษัทฯ ไปใช้เพื่อประโยชน์ส่วนตนนั้นเป็นจริยธรรมที่ผู้บริหารพึงต้องมีและยึดปฏิบัติอย่างเคร่งครัดที่จะไม่นำข้อมูลภายในของบริษัทฯ ไปใช้เพื่อประโยชน์ส่วนตนนั้น และมาตรการลงโทษมิใช่เป็นการป้องกันที่มีประสิทธิภาพ ดังนั้นจึงไม่มีการกำหนดไว้เป็นลายลักษณ์อักษร

อย่างไรก็ดีบริษัทฯ ได้ให้ความระมัดระวังและติดตามดูแลข้อมูลภายในอย่างเคร่งครัด ผู้บริหารระดับสูงและพนักงานที่เกี่ยวข้องโดยตรงเท่านั้นที่มีโอกาสรับทราบข้อมูลก่อนการขอความเห็นชอบจากผู้ถือหุ้นและบริษัทฯ ได้กำหนดให้เฉพาะส่วนสารสนเทศหรือผู้บริหารระดับสูงที่เกี่ยวข้องโดยตรงเท่านั้นที่มีหน้าที่ในการเผยแพร่ข้อมูลของบริษัทฯ ต่อสาธารณชน

[illegible]

รายงานการปฏิบัติงาน คณะกรรมการตรวจสอบประจำปี 2557

คณะกรรมการบริษัท คาร์มาร์ก จำกัด (มหาชน) ได้แต่งตั้งคณะกรรมการตรวจสอบ ประกอบด้วยกรรมการผู้ทรงคุณวุฒิอิสระจำนวน 3 ท่าน ซึ่งได้ปฏิบัติหน้าที่ตามที่คณะกรรมการบริษัทมอบหมายไว้ในกฎบัตรของคณะกรรมการตรวจสอบ โดยคณะกรรมการตรวจสอบมีการประชุมจำนวน 5 ครั้ง โดยกรรมการเข้าร่วมประชุมทุกครั้งและมีการพิจารณาในเรื่องต่าง ๆ สรุปสาระสำคัญในการปฏิบัติหน้าที่ได้ดังนี้

การสอบทานงบการเงิน ได้สอบทานข้อมูลสาระสำคัญของงบการเงินรายไตรมาสและประจำปี 2557 และหมายเหตุประกอบงบการเงินของบริษัท คาร์มาร์ก จำกัด (มหาชน) ร่วมกับผู้สอบบัญชีรับอนุญาต ซึ่งผู้บริหารฝ่ายบัญชีมีการหารือกับผู้สอบบัญชีอย่างสม่ำเสมอในเรื่องความถูกต้องของงบการเงิน การปรับปรุงรายการบัญชีที่สำคัญ ซึ่งมีผลกระทบต่องบการเงิน เพื่อให้มั่นใจว่าระบบบัญชี และรายงานการเงินจัดทำขึ้นตามหลักการบัญชีที่รับรองทั่วไป มีการเปิดเผยข้อมูลอย่างเพียงพอ ครบถ้วนและทันต่อกำหนดเวลา

การสอบทานระบบควบคุมภายใน คณะกรรมการได้พิจารณาข้อเสนอแนะต่อระบบการควบคุมภายใน และรับทราบแผนการตรวจสอบรวมถึงเข้าร่วมประชุมเป็นการเฉพาะกับผู้ตรวจสอบภายในโดยไม่มีฝ่ายบริหารเข้าร่วมจำนวน 1 ครั้ง เพื่อปรึกษาหารือถึงข้อมูลที่มีความสำคัญและขั้นตอนการทำงานของบริษัทฯ มีการควบคุมภายในที่ดีเพียงพอที่มั่นใจว่าการปฏิบัติงานหลักและกิจกรรมทางการเงินสำคัญของบริษัทฯ ได้ดำเนินการตามแนวทางที่กำหนดและมีประสิทธิภาพ รวมถึงตรวจสอบการปฏิบัติตามกฎหมายและข้อกำหนดที่เกี่ยวข้องกับบริษัทฯ สามารถทำหน้าที่ตรวจสอบและถ่วงดุลได้อย่างเต็มที่

การสอบทานเกี่ยวกับการปฏิบัติตามกฎหมายว่าด้วยหลักทรัพย์และตลาดหลักทรัพย์ กฎหมายที่เกี่ยวข้องกับธุรกิจของบริษัทฯ และการกำกับดูแลกิจการที่ดี คณะกรรมการตรวจสอบได้สอบทานให้มีการปฏิบัติตามแนวทาง ข้อกำหนดของตลาดหลักทรัพย์ และกฎหมายที่เกี่ยวข้องกับธุรกิจของบริษัทฯ ให้เป็นไปตามหลักการกำกับดูแลกิจการที่ดีอย่างเพียงพอ

การสอบทานการปฏิบัติงานตรวจสอบภายใน คณะกรรมการตรวจสอบได้กำกับดูแลการปฏิบัติงานของฝ่ายตรวจสอบภายในให้เป็นไปตามขอบเขตการปฏิบัติงาน สภคิส และความเป็นอิสระในการปฏิบัติหน้าที่เพื่อก่อให้เกิดประสิทธิภาพประสิทธิผล และสอบทานผลการตรวจสอบประจำปี 2557 เป็นประจำโดยมีการจัดประชุมทั้งสิ้น 5 ครั้ง และให้ความเห็นชอบแผนการปฏิบัติงาน และอัตราค่าจ้างของสำนักงานตรวจสอบภายในประจำปี 2557 โดยได้เสนอแนะแนวปฏิบัติ ซึ่งช่วยพัฒนาแนวทางการตรวจสอบให้ดียิ่งขึ้น เพื่อให้แผนการตรวจสอบมีขอบเขตรอบคลุมประเด็นที่มีนัยสำคัญ

การประเมินการบริหารความเสี่ยง คณะกรรมการมีความเห็นว่า คณะผู้บริหารได้มีการวิเคราะห์และประเมินความเสี่ยงที่อาจจะมีผลกระทบต่อดำเนินงานของบริษัทฯ อย่างสม่ำเสมอ โดยมีการกำหนดแผนการดำเนินงานและให้มีการประชุมคณะผู้บริหารในทุกเดือน เพื่อติดตามประเมินสถานการณ์และแนวโน้มปัจจัยเสี่ยงอย่างใกล้ชิด เพื่อกำหนดมาตรการบริหาร และควบคุมความเสี่ยงให้อยู่ในเกณฑ์ที่ยอมรับได้ คณะกรรมการเล็งเห็นว่า ปัจจัยความเสี่ยงที่สำคัญคือ ความเสี่ยงจากอัตราแลกเปลี่ยน ความเสี่ยงจากอัตราดอกเบี้ย ความเสี่ยงจากการให้สินเชื่อ ความเสี่ยงจากการด้อยค่าของสินค้าคงคลัง ความเสี่ยงการควบคุมทั่วไปเทคโนโลยีสารสนเทศ และความเสี่ยงจากธุรกิจที่มีการแข่งขันสูง และการลดเลียนแบบสินค้า

การพิจารณาแต่งตั้งผู้สอบบัญชี ได้ตรวจสอบคุณสมบัติของผู้สอบบัญชีและประเมินผลการปฏิบัติงานเป็นผลที่พอใจมากอย่างต่อเนื่อง ดังนั้นคณะกรรมการตรวจสอบจึงมีมติให้ความเห็นชอบเสนอต่อคณะกรรมการบริษัทเพื่อขออนุมัติที่ประชุมผู้ถือหุ้นแต่งตั้ง นายโสภณ พันศิริวิมล ผู้สอบบัญชีรับอนุญาตเลขทะเบียนที่ 3182 แห่งบริษัท สำนักงาน ฮิวาย จำกัด เป็นผู้สอบบัญชีสำหรับปี 2557

ความเห็นเกี่ยวกับรายการที่อาจมีความขัดแย้งทางผลประโยชน์ -ไม่มี-

โดยสรุปคณะกรรมการตรวจสอบของบริษัทฯ มีความเห็นว่า บริษัทได้จัดทำงานการเงินถูกต้องเชื่อถือได้ตามมาตรฐานการบัญชี และเปิดเผยในหมายเหตุประกอบงบการเงินได้สอดคล้องกับ พรบ. การบัญชีปี 2547 การกำกับดูแลกิจการที่ดีอย่างเพียงพอ มีระบบการควบคุมภายใน และการปฏิบัติตามข้อกำหนดของกฎหมายที่เกี่ยวข้องกันอย่างถูกต้อง และเหมาะสมกับสภาพธุรกิจ รวมทั้งมีการประเมินการบริหารความเสี่ยงอย่างเป็นระบบและมีประสิทธิภาพ

พ.อ.ท. นงนุช วัชิต

(พลโทกอบบุญ วัชิต)

ประธานกรรมการตรวจสอบ

นายประสิทธิ์ อธิรัตน์บงกช

(นายประสิทธิ์ อธิรัตน์บงกช)

กรรมการตรวจสอบ

ดร.พุดมิตร์ จิรายุส

(ดร.พุดมิตร์ จิรายุส)

กรรมการตรวจสอบ

คำอธิบายและการวิเคราะห์ฐานะการเงินและผลการดำเนินงาน (MD&A)

1. ผลการดำเนินงานสำหรับปีสิ้นสุดวันที่ 31 ธันวาคม 2557

1.1 รายได้จากการขายและบริการ

สำหรับปี 2557 บริษัทฯ มีรายได้รวม 1,018 ล้านบาทประกอบด้วย

- รายได้จากการขายและบริการจำนวน 970 ล้านบาท เพิ่มขึ้นจากปีก่อนจำนวน 140 ล้านบาท คิดเป็นอัตราการร้อยละ 16.86 เนื่องจากบริษัทฯ ขายสินค้าอุปโภคและบริโภคจำนวน 944 ล้านบาท เพิ่มขึ้นจากปีก่อนจำนวน 118 ล้านบาท คิดเป็นอัตราการร้อยละ 14.28 รายได้แบ่งตามกลุ่มสินค้าดูแลร่างกายจำนวน 322 ล้านบาท กลุ่มสินค้าดูแลหน้า 257 ล้านบาท กลุ่มสินค้าเครื่องสำอางจำนวน 307 ล้านบาท กลุ่มสินค้าอุปกรณ์เสริมความงามจำนวน 14 ล้านบาท กลุ่มสินค้าอุปกรณ์ตกแต่งบ้านและสิ่งส่งเสริมการขายจำนวน 25 ล้านบาท และอาหารเสริมจำนวน 19 ล้านบาท ขายเครื่องโทรศัพท์สาธารณะ 25 ล้านบาท และขายอุปกรณ์อิเล็กทรอนิกส์จำนวน 1 ล้านบาท ลดลงจากปีก่อนจำนวน 2 ล้านบาท
- รายได้จากการให้บริการเดินรถโดยสารประจำทางจำนวน 1 ล้านบาท ลดลงจากปีก่อนจำนวน 7 ล้านบาท คิดเป็นอัตราการร้อยละ 87.50
- รายได้จากการให้เช่าและให้บริการคลังสินค้าจำนวน 26 ล้านบาท เท่ากับปีก่อน
- กำไรจากการปรับมูลค่าอสังหาริมทรัพย์เพื่อการลงทุนเป็นมูลค่ายุติธรรมจำนวน 4 ล้านบาท เพิ่มขึ้นจากปีก่อนจำนวน 2 ล้านบาท คิดเป็นร้อยละ 100 เนื่องจากบริษัทฯ ได้ทำการประเมินราคาใหม่เมื่อวันที่ 22 ธันวาคม 2557
- รายได้อื่นจำนวน 16 ล้านบาท เพิ่มขึ้นจากปีก่อนจำนวน 7 ล้านบาทคิดเป็นอัตราการร้อยละ 77.77 ประกอบด้วยดอกเบี้ยรับ 3 ล้านบาท กำไรจากการขายเงินลงทุนชั่วคราว 10 ล้านบาท และอื่นๆ อีกประมาณ 3 ล้านบาท

1.2 ต้นทุนขายและบริการ และค่าใช้จ่ายในการขายและบริการ

สำหรับปี 2557 บริษัทฯ มีค่าใช้จ่ายรวม 886 ล้านบาทประกอบด้วย

- ต้นทุนขายและบริการจำนวน 568 ล้านบาท เพิ่มขึ้นจากปีก่อนจำนวน 146 ล้านบาท คิดเป็นอัตราการร้อยละ 34.59 ประกอบด้วยต้นทุนสินค้าอุปโภคและบริโภคจำนวน 448 ล้านบาท สัดส่วนของต้นทุนเป็นไปในทิศทางเดียวกันกับยอดขาย ต้นทุนโทรศัพท์สาธารณะ 99 ล้านบาท และต้นทุนอุปกรณ์อิเล็กทรอนิกส์ 21 ล้านบาท มีกำไรขั้นต้นคิดเป็นอัตราการร้อยละ 41.43
- ต้นทุนในการให้บริการเดินรถโดยสารประจำทาง จำนวน 9 ล้านบาท
- ต้นทุนจากการให้เช่าและให้บริการคลังสินค้า จำนวน 4 ล้านบาท
- ค่าใช้จ่ายในการขายและบริการจำนวน 305 ล้านบาท เพิ่มขึ้นจากปีก่อนจำนวน 96 ล้านบาท คิดเป็นอัตราการร้อยละ 45.93 ตามการขายตัวของธุรกิจคาร์มาร์ท ค่าใช้จ่ายในการขายเพิ่มขึ้น 62 ล้านบาท เพื่อประชาสัมพันธ์สินค้า ค่าใช้จ่ายในการบริหารเพิ่ม 34 ล้านบาท เกิดจากการจ้างพนักงาน พลประโยชน์ของพนักงานเพิ่มขึ้น เพื่อรองรับการขายตัวของธุรกิจและค่าเบี้ยรับทางภาษี
- ขาดทุนจากการเปลี่ยนแปลงมูลค่าของเงินลงทุนชั่วคราวจำนวน - ล้านบาท ลดลงจากปีก่อนจำนวน 7 ล้านบาท คิดเป็นอัตราการร้อยละ 100 เนื่องจากบริษัทฯ ขายเงินลงทุนชั่วคราวกำไร 10 ล้านบาท
- ขาดทุนจากอัตราแลกเปลี่ยนจำนวน - ล้านบาท เนื่องจากค่าเงินบาทที่แข็งตัวขึ้นเมื่อเทียบกับปีก่อน (ขาดทุนจากอัตราแลกเปลี่ยน 9 ล้านบาท)
- ค่าใช้จ่ายทางการเงิน บริษัทฯ มีดอกเบี้ยจ่ายจำนวน 11 ล้านบาท ลดลงจากปีก่อนจำนวน 1 ล้านบาท คิดเป็นร้อยละ 8.33 เนื่องจากบริษัทฯ มีสภาพคล่องเพิ่มขึ้น
- ค่าใช้จ่ายภาษีเงินได้ 30 ล้านบาท ลดลงจากปีก่อน 15 ล้านบาท คิดเป็น 33.33%

1.3 กำไร

ในปี 2557 บริษัทฯ มีผลกำไรจากการดำเนินงานคิดเป็นร้อยละ 9.05 ของยอดขายรวม ในขณะที่ปีก่อนมีกำไรจากการดำเนินงานร้อยละ 18.36 ของยอดขายรวม เนื่องจากบริษัทฯ มีค่าใช้จ่ายในการขายสินค้าและบริหารเพิ่มขึ้นจากปีก่อน 96 ล้านบาท เพื่อประชาสัมพันธ์สินค้า และจากการจ้างพนักงานเพิ่ม เพื่อรองรับการขยายตัวของธุรกิจ และค่าเบี้ยปรับทางภาษี

1.4 อัตราผลตอบแทนต่อผู้ถือหุ้น

ในปี 2557 บริษัทฯ มีผลกำไรจากการดำเนินงาน ทำให้บริษัทฯ มีอัตราผลตอบแทนต่อผู้ถือหุ้นจำนวน 0.14 บาท (2556 : 0.27 บาท)

2. ฐานะการเงินของบริษัท ณ วันที่ 31 ธันวาคม 2557

1. สินทรัพย์

1.1 ส่วนประกอบของสินทรัพย์

ในปี 2557 บริษัทฯ มีสินทรัพย์รวมจำนวน 918 ล้านบาท เพิ่มขึ้นจากปีก่อนจำนวน 2 ล้านบาท คิดเป็นร้อยละ 0.21

1.1.1 สินทรัพย์หมุนเวียนจำนวน 523 ล้านบาท ลดลงจากปีก่อนจำนวน 75 ล้านบาท คิดเป็นร้อยละ 12.54

- เงินสดและรายการเทียบเท่าเงินสดจำนวน 60 ล้านบาท ลดลงจากปีก่อนจำนวน 9 ล้านบาท
- เงินลงทุนชั่วคราวจำนวน - ล้านบาท ลดลงจากปีก่อนจำนวน 96 ล้านบาท เนื่องจากบริษัทฯ ขายเงินลงทุนชั่วคราวออกไปทั้งจำนวนในตลาดหลักทรัพย์

• ลูกหนี้การค้าและลูกหนี้อื่นๆ จำนวน 203 ล้านบาท เพิ่มขึ้นจากปีก่อนจำนวน 81 ล้านบาท คิดเป็นร้อยละ 66.39 เกิดจากบริษัทฯ ขายสินค้า และเพิ่มช่องทางการจำหน่ายทางโมเดิร์นเทรดมากขึ้น

• เงินให้กู้ยืมระยะสั้นแก่กิจการที่เกี่ยวข้องกัน 30 ล้านบาท อัตราดอกเบี้ยร้อยละ 15 ต่อปี กำหนดชำระคืนภายในเดือนมีนาคม 2558

• สินค้าคงเหลือจำนวน 203 ล้านบาท ประกอบด้วย สินค้าประเภทอุปโภคและบริโภค และวัตถุดิบจำนวน 198 ล้านบาท เพิ่มขึ้นจากปีก่อนจำนวน 37 ล้านบาท คิดเป็นร้อยละ 22.98 เนื่องจากบริษัทฯ เริ่มมีการบรรจุสินค้าเองโดยซื้อวัตถุดิบสำเร็จรูปมาบรรจุของหรือหลอด และเพื่อให้สอดคล้องตามยอดขายที่มากขึ้น สินค้าจากธุรกิจเดิมประเภทรถยนต์และอุปกรณ์อิเล็กทรอนิกส์จำนวน 5 ล้านบาท

• สินทรัพย์หมุนเวียนอื่นจำนวน 25 ล้านบาท เพิ่มขึ้นจากปีก่อนจำนวน 11 ล้านบาท คิดเป็นร้อยละ 78.57 เนื่องจากเป็นเงินมัดจำค่าซื้อสินค้าเพิ่มขึ้น 2 ล้านบาท และเงินล่วงหน้าค่าใช้จ่ายส่งเสริมการขายและค่าโฆษณา 9 ล้านบาท

1.1.2 สินทรัพย์ไม่หมุนเวียนจำนวน 395 ล้านบาท เพิ่มขึ้นจากปีก่อนจำนวน 77 ล้านบาท คิดเป็นร้อยละ 24.21

• ลูกหนี้ตามสัญญาเช่าทางการเงินจำนวน 1 ล้านบาท ลดลงจากปีก่อนจำนวน 2 ล้านบาท คิดเป็นร้อยละ 66.66 เกิดจากบริษัทฯ ได้รับชำระเงินอย่างต่อเนื่อง

• เงินลงทุนในบริษัทร่วม 71 ล้านบาท เพิ่มขึ้นเนื่องจากการร่วมทุนในบริษัท ดี ไอโคนิค พรอพเพอร์ตี้ จำกัด จำนวน 7,102,999 หุ้น คิดเป็นร้อยละ 33.33

• อสังหาริมทรัพย์เพื่อการลงทุนจำนวน 168 ล้านบาท เพิ่มขึ้นจากปีก่อนจำนวน 4 ล้านบาท คิดเป็นร้อยละ 2.43 เนื่องจากบริษัทฯ ได้ทำการประเมินราคาใหม่ทุกปี

- ที่ดิน อาคารและอุปกรณ์ - สุทธิจำนวน 121 ล้านบาท เพิ่มขึ้นจากปีก่อนจำนวน 3 ล้านบาท คิดเป็นร้อยละ 2.54 เกิดจากบริษัทฯ ซื้อเครื่องจักร เพื่อใช้ในการบรรจุวัตถุดิบลงช่องและหลอด และซื้อรถยนต์เพื่อใช้ในการขนส่งสินค้าจำนวน 28 ล้านบาท และตัดค่าเสื่อมระหว่างงวดจำนวน 22 ล้านบาท ค่าเพื่อการด้อยค่ารถยนต์เอ็นวีวีของบริษัทย่อย 3 ล้านบาท

- สินทรัพย์ไม่มีตัวตน - สุทธิจำนวน 7 ล้านบาท ลดลงจากปีก่อนจำนวน 2 ล้านบาท เกิดจากบริษัทฯ ได้ตัดจำหน่ายสำหรับปี 2557

- สินทรัพย์ภาษีเงินได้รอตัดบัญชี 20 ล้านบาท เพิ่มขึ้นจากปีก่อนจำนวน 3 ล้านบาท คิดเป็นร้อยละ 17.64

- สินทรัพย์ไม่หมุนเวียนอื่นๆ จำนวน 5 ล้านบาท ลดลงจากปีก่อนจำนวน 1 ล้านบาท คิดเป็นร้อยละ 16.66

1.2 คุณภาพของสินทรัพย์

ในปี 2557 บริษัทฯ มีระยะเวลาการเก็บหนี้จากลูกหนี้เฉลี่ย 68 วัน ซึ่งมากกว่าปีก่อน (ปี 2556 ระยะเวลาเก็บหนี้เฉลี่ย 59 วัน) เนื่องจากบริษัทฯ ขายสินค้า และเพิ่มช่องทางการจำหน่ายมากขึ้น การชำระค่าสินค้าเป็นเครดิตอยู่ระหว่าง 30 – 90 วัน ระยะเวลาการเก็บหนี้จึงมากขึ้น

บริษัทฯ มีการตั้งสำรองเพื่อหนี้สงสัยจะสูญอย่างเพียงพอตามจำนวนหนี้ที่คาดว่าจะเรียกเก็บเงินไม่ได้จากลูกหนี้ สำรองเพื่อหนี้สงสัยจะสูญสำหรับปี 2557 มีอัตราเฉลี่ยเป็นร้อยละ 8.44 ของลูกหนี้คงเหลือ ณ วันสิ้นปี

2. สภาพคล่อง

2.1 กระแสเงินสด

ในปี 2557 บริษัทฯ มีกระแสเงินสดสุทธิจากกิจกรรมดำเนินงานจำนวน 65 ล้านบาท ปี 2556 จำนวนเงิน 258 ล้านบาท ลดลงจากปีก่อนจำนวน 193 ล้านบาท เกิดจากการขายสินค้าประเภทอุปโภคและบริโภคมากขึ้น และเงื่อนไขการชำระหนี้เป็นเงินสดน้อยลงและเครดิตช่วงระยะยาวขึ้น ประมาณ 30 – 90 วัน ลูกหนี้การค้าและลูกหนี้อื่นๆ เพิ่มขึ้น เนื่องจากเพิ่มยอดขายมากขึ้นในช่องทางโมเดิร์นเทรด เจ้าหน้าที่การค้าและเจ้าหน้าที่อื่น ๆ ลดลงเกิดจากบริษัทฯ นำเข้าสินค้ากลุ่มเครื่องสำอางเป็นกรณีพิเศษจากธนาคารพาณิชย์ระยะเวลาประมาณ 120 – 150 วันมากขึ้น เพื่อให้สอดคล้องกับยอดขาย

2.2 อัตราส่วนสภาพคล่องที่สำคัญ

ในปี 2557 บริษัทฯ มีอัตราส่วนสินทรัพย์หมุนเวียนต่อหนี้สินหมุนเวียนเป็น 2.15:1 เท่า มีสภาพคล่องสูง บริษัทฯ มีสินทรัพย์ที่สามารถเปลี่ยนเป็นเงินสดในระยะเวลาสั้นจำนวนมาก เช่น ลูกหนี้การค้าและลูกหนี้อื่น ๆ เงินสดและเทียบเท่าเงินสด

บริษัทฯ สามารถจัดเก็บลูกหนี้ระหว่าง 30 – 90 วัน สินค้าคงเหลือ ระยะเวลาขายสินค้าเฉลี่ย 105 วัน ต่ำกว่าปีก่อน เนื่องจากบริษัทฯ ขายสินค้าประเภทอุปโภคและบริโภค มีอัตราการหมุนเวียนสูง และบริษัทฯ ได้ขายสินค้าที่เกี่ยวข้องกับรถยนต์และอุปกรณ์เอ็นวีวี และอุปกรณ์ด้านการสื่อสาร

2.3 ระยะเวลาการเก็บหนี้และจ่ายชำระหนี้

บริษัทฯ มีระยะเวลาเก็บหนี้จากลูกหนี้โดยเฉลี่ย 68 วัน ขณะที่ระยะเวลาการจ่ายชำระหนี้เจ้าหน้าที่โดยเฉลี่ย 107 วัน เนื่องจากปัจจุบันบริษัทฯ ชำระหนี้ค่าสินค้าโดยผ่านธนาคารพาณิชย์โดยวิธีการเปิดเช็คเตอร์ออฟเครดิตและทำการรัวเช็คประมาณ 120 – 150 วัน

3. รายจ่ายฟ่ายทุน

ระหว่างปีบริษัทฯ มีรายจ่ายลงทุนในการลงทุนในบริษัทร่วมเพิ่ม 71 ล้านบาท และเงินให้กู้ยืมระยะสั้นแก่กิจการที่ไม่เกี่ยวข้องกันเพิ่ม 30 ล้านบาท อัตราดอกเบี้ย 15% จ่ายเดือนมีนาคม 2558 และซื้อเครื่องจักร เพื่อใช้ในการบรรจุสินค้าใส่ของและหลอด ตกแต่งสำนักงานเพิ่ม เพื่อรองรับการขยายตัวของบริษัทฯ

4. แหล่งที่มาของเงินทุน

4.1 โครงสร้างเงินทุน

ในปี 2557 บริษัทฯ มีอัตราส่วนหนี้สินต่อส่วนของผู้ถือหุ้นเป็น 0.45:1 ขณะที่ปีก่อนเป็น 0.46:1 เนื่องจากบริษัทฯ ได้ออกหุ้นสามัญระหว่างปีจากการใช้สิทธิตามใบสำคัญแสดงสิทธิ และส่วนเกินมูลค่าหุ้นที่ออกให้ผู้ถือหุ้นเดิมจำนวน 72 ล้านบาท เพิ่มขึ้นจากปีก่อน 25 ล้านบาท หรือร้อยละ 53.19

4.2 ส่วนของผู้ถือหุ้น

ในปี 2557 บริษัทฯ มีส่วนของผู้ถือหุ้นจำนวน 633 ล้านบาท เพิ่มขึ้นจากปีก่อน 7 ล้านบาท ซึ่งเกิดจากบริษัทฯ มีกำไรสำหรับปีจำนวน 92 ล้านบาท และหุ้นสามัญที่ออกระหว่างปีจากการใช้สิทธิตามใบสำคัญแสดงสิทธิและส่วนเกินมูลค่าหุ้นจำนวน 72 ล้านบาท เงินปันผลจ่าย 157 ล้านบาท

4.3 หนี้สิน

บริษัทฯ มีหนี้สินรวม 286 ล้านบาท ลดลงจากปีก่อนจำนวน 4 ล้านบาท คิดเป็นร้อยละ 1.37

หนี้สินหมุนเวียนจำนวน 243 ล้านบาท ลดลงจากปีก่อนจำนวน 11 ล้านบาท คิดเป็นร้อยละ 4.33 เนื่องจาก

- เงินเบิกเกินบัญชีและเงินกู้ยืมระยะสั้นจากธนาคาร 160 ล้านบาทเพิ่มขึ้นจากปีก่อนจำนวน 29 ล้านบาทเกิดจากบริษัทฯ นำเข้าสินค้ากลุ่มเครื่องสำอางเป็นกรณีศึกษาจากธนาคารพาณิชย์ เพื่อให้เพียงพอกับความต้องการขาย

- เจ้าหนี้การค้าและเจ้าหนี้อื่นจำนวน 55 ล้านบาท ลดลงจากปีก่อนจำนวน 30 ล้านบาท เนื่องจากบริษัทฯ ชื้อเงินลงทุนชั่วคราวค้างจ่ายจำนวน 36 ล้านบาท ช่วงปลายเดือนธันวาคม 2556 และได้ชำระต้นปี 2557

- เงินกู้ยืมระยะสั้นจากบุคคลที่เกี่ยวข้องกัน 10 ล้านบาท อัตราดอกเบี้ยร้อยละ 9 ต่อปี กำหนดชำระคืนเดือนมีนาคม 2558

- หนี้สินตามสัญญาเช่าทางการเงิน - ส่วนที่ถึงกำหนดชำระภายในหนึ่งปี และหนี้สินตามสัญญาเช่าทางการเงิน - สรุทส่วนที่ถึงกำหนดชำระภายในหนึ่งปีจำนวน 7 ล้านบาท ลดลงจากปีก่อนจำนวน 6 ล้านบาท หรือ 46.15% เนื่องจากบริษัทฯ ได้ชำระอย่างต่อเนื่อง

- ภาษีเงินได้ค้างจ่าย 2 ล้านบาท ลดลงจากปีก่อนจำนวน 21 ล้านบาท หรือร้อยละ 91.30 บริษัทฯ มีกำไรลดลง เนื่องจากบริษัทฯ ได้ขายสินค้าประเภทโทรศัพท์สาธารณะขนาดพกพาซึ่งเป็นธุรกิจเก่าของบริษัทฯ

- หนี้สินหมุนเวียนอื่น ๆ จำนวน 13 ล้านบาท เนื่องจากภาษีหัก ณ ที่จ่ายของเงินปันผลจ่าย และภาษีมูลค่าเพิ่มค้างจ่าย

- สำรองผลประโยชน์ระยะยาวของพนักงานจำนวน 9 ล้านบาท เพิ่มขึ้นจากปีก่อนจำนวน 1 ล้านบาท คิดเป็นร้อยละ 12.50 เนื่องจากผลประโยชน์พนักงานตามมาตรฐานการบัญชีฉบับที่ 19 โดยนักคณิตศาสตร์ประกันภัย

- หนี้สินภาษีเงินได้รอตัดบัญชีจำนวน 30 ล้านบาท เพิ่มขึ้นจากปีก่อนจำนวน 8 ล้านบาท หรือร้อยละ 36.36 เป็นไปตามมาตรฐานการบัญชีฉบับที่ 12 ภาษีเงินได้

5. ปัจจัยและอิทธิพลหลักที่อาจมีผลกระทบต่อผลการดำเนินงาน หรือฐานะการเงินในอนาคต

คณะกรรมการบริหารของบริษัทฯ ได้กำหนดแผนการดำเนินงานประจำปี, กำหนดยุทธศาสตร์และหาวิธีการเพื่อดำเนินงานให้บรรลุเป้าหมายประจำปีที่กำหนดไว้ ทำให้บริษัทมีความมั่นใจว่าจะสามารถปรับเปลี่ยนการบริหารงานอย่างยืดหยุ่น เพื่อรองรับปัจจัยและอิทธิพลหลักที่อาจเปลี่ยนแปลงไปในอนาคตได้ดังนี้

ปัจจัย/อิทธิพลหลัก	แนวทางการดำเนินการ
1. ความเพียงพอของการจัดหาสินค้าและกระแสความนิยมของสินค้า	1. บริษัทฯ สามารถจัดสรรสินค้าที่มีอยู่ปรับเปลี่ยนให้เหมาะสมกับกระแสความนิยมที่มีอยู่ ตลอดจนควบคุมระบบการจัดซื้อและรักษาระดับสินค้าและของคงคลังให้เพียงพอต่อการขาย รวมทั้งบริหารสินค้าคงคลังให้หมุนเวียนเร็วทันกับราคาในตลาดที่เปลี่ยนแปลงอย่างรวดเร็ว และให้ทันกับกระแสความนิยม
2. การพัฒนากิจการของบุคลากร	2. บริษัทฯ ส่งเสริมให้มีการพัฒนาบุคลากรโดยจัดการอบรมพนักงานอย่างทั่วถึงทุกระดับทั้งภายใน และภายนอก เพื่อเพิ่มพูนความรู้และทักษะในการปฏิบัติงานให้ทันต่อเหตุการณ์
3. ระดับราคาของวัตถุดิบและค่าแรงงาน	3. บริษัทฯ มีหน่วยงานสรรหาและจัดซื้อสินค้าโดยวัตถุดิบสินค้าสำเร็จรูปจากแหล่งที่มีคุณภาพดีราคาเหมาะสมกับราคาในตลาดที่มีความผันผวนเร็วมาก รวมทั้งการจัดจ้างงานให้เหมาะสมกับองค์กรเพื่อให้ได้ต้นทุนขายที่ต่ำแต่สินค้าคุณภาพดี
4. การให้ความช่วยเหลือทางการเงินหรือดำเนินงานแก่บริษัทร่วมและบริษัทที่เกี่ยวข้องกันและการหนี้สินที่อาจเกิดขึ้นในอนาคต	4. หากบริษัทฯ ได้ให้ความช่วยเหลือด้านการเงินหรือการดำเนินงานแก่บริษัทที่เกี่ยวข้องกัน บริษัทฯ จะดำเนินการตามขั้นตอนของข้อบังคับของบริษัทจดทะเบียนในตลาดหลักทรัพย์ฯ อย่างครบถ้วนและโปร่งใสสามารถติดตามและตรวจสอบได้ตามเกณฑ์มาตรฐานที่ได้กำหนดไว้ รวมทั้งบริษัทฯ มีคณะกรรมการอิสระที่ช่วยสอดส่องตรวจสอบธุรกรรมต่างๆ เพื่อเป็นประโยชน์ต่อผู้ลงทุนและผู้ถือหุ้นของบริษัทฯ มากที่สุด

ค่าตอบแทนของผู้สอบบัญชีบริษัทและบริษัทเครือ

รายการ	สำนักงานผู้สอบบัญชี	ชื่อบริษัทผู้จ่าย	ค่าสอบบัญชี		
			2555	2556	2557
1	บริษัท สำนักงาน อีวาย จำกัด	บริษัท คาร์มาร์ก จำกัด (มหาชน)	1,030,000	1,110,000	1,240,000
2	บริษัท สำนักงาน อีวาย จำกัด	บริษัท สตาร์คอม จำกัด	120,000	-	-
3	บริษัท สำนักงาน อีวาย จำกัด	บริษัท มายบัส จำกัด	195,000	195,000	195,000
4	บริษัท สำนักงาน อีวาย จำกัด	บริษัท เจ คอส แลบอราทอรีส์ จำกัด	-	65,000	80,000
5	บริษัท ไทย ออดิท เดอะทรูธ จำกัด	บริษัท ดี ไอโคนิค พรอพเพอร์ตี้ จำกัด	-	-	80,000
รวมทั้งหมด			1,345,000	1,370,000	1,595,000

ค่าบริการอื่น
ไม่มี



รับสมัครแพรนไชส์ และ ตัวแทนจำหน่ายทั่วประเทศ ศูนย์บริการลูกค้า โทร.02-805-2756-60 www.karmarls.com www.facebook.com/karmarls [karmarlsclub](https://www.instagram.com/karmarlsclub) [karmarlsclub](https://www.tiktok.com/@karmarlsclub)

รายงานของผู้สอบบัญชีรับอนุญาต

เสนอต่อผู้ถือหุ้นของ
บริษัท คาร์มาร์ก จำกัด (มหาชน) และบริษัทย่อย
31 ธันวาคม 2557

รายงานของผู้สอบบัญชีรับอนุญาต เสนอต่อผู้ถือหุ้นของบริษัท คาร์มาร์ก จำกัด (มหาชน)

ข้าพเจ้าได้ตรวจสอบงบการเงินรวมของบริษัท คาร์มาร์ก จำกัด (มหาชน) และบริษัทย่อย ซึ่งประกอบด้วย งบแสดงฐานะการเงินรวม ณ วันที่ 31 ธันวาคม 2557 งบกำไรขาดทุนรวม งบกำไรขาดทุนเบ็ดเสร็จรวม งบแสดงการเปลี่ยนแปลงส่วนของผู้ถือหุ้นรวมและงบกระแสเงินสดรวมสำหรับปีสิ้นสุดวันเดียวกันรวมทั้งหมายเหตุสรุปนโยบายการบัญชีที่สำคัญและหมายเหตุเรื่องอื่นๆ และได้ตรวจสอบงบการเงินเฉพาะกิจการของบริษัท คาร์มาร์ก จำกัด (มหาชน) ด้วยเช่นกัน

ความรับผิดชอบของผู้บริหารต่อการเงิน

ผู้บริหารเป็นผู้รับผิดชอบในการจัดทำและการนำเสนองบการเงินเหล่านี้โดยถูกต้องตามที่ควรตามมาตรฐาน การรายงานทางการเงินและรับผิดชอบเกี่ยวกับการควบคุมภายในที่ผู้บริหารพิจารณาว่าเป็นเพื่อให้สามารถจัดทำงบการเงินที่ปราศจากการแสดงข้อมูลที่ขัดต่อข้อเท็จจริงอันเป็นสาระสำคัญไม่ว่าจะเกิดจากการทุจริตหรือข้อผิดพลาด

ความรับผิดชอบของผู้สอบบัญชี

ข้าพเจ้าเป็นผู้รับผิดชอบในการแสดงความเห็นต่องบการเงินดังกล่าวจากผลการตรวจสอบของข้าพเจ้า ข้าพเจ้าได้ปฏิบัติตามตรวจสอบตามมาตรฐานการสอบบัญชี ซึ่งกำหนดให้ข้าพเจ้าปฏิบัติตามข้อกำหนดด้านจรรยาบรรณ รวมถึงวางแผนและปฏิบัติตามตรวจสอบเพื่อให้ได้ความเชื่อมั่นอย่างสมเหตุสมผลว่างบการเงินปราศจากการแสดงข้อมูลที่ขัดต่อข้อเท็จจริงอันเป็นสาระสำคัญหรือไม่

การตรวจสอบรวมถึงการใช้วิธีการตรวจสอบเพื่อให้ได้มาซึ่งหลักฐานการสอบบัญชีเกี่ยวกับจำนวนเงินและการเปิดเผยข้อมูลในงบการเงินวิธีการตรวจสอบที่เลือกใช้นั้นขึ้นอยู่กับดุลยพินิจของผู้สอบบัญชี ซึ่งรวมถึงการประเมินความเสี่ยงจากการแสดงข้อมูลที่ขัดต่อข้อเท็จจริงอันเป็นสาระสำคัญของงบการเงินไม่ว่าจะเกิดจากการทุจริตหรือข้อผิดพลาด ในการประเมินความเสี่ยงดังกล่าว ผู้สอบบัญชีพิจารณาการควบคุมภายในที่เกี่ยวข้องกับการจัดทำและการนำเสนองบการเงินโดยถูกต้องตามที่ควรของกิจการ เพื่อออกแบบวิธีการตรวจสอบที่เหมาะสมกับสถานการณ์ แต่ไม่ใช่เพื่อวัตถุประสงค์ในการแสดงความเห็นต่อประสิทธิภาพของการควบคุมภายในของกิจการ การตรวจสอบรวมถึงการประเมินความเหมาะสมของนโยบายการบัญชีที่ผู้บริหารใช้และความสมเหตุสมผลของประมาณการทางบัญชีที่จัดทำขึ้นโดยผู้บริหาร รวมทั้งการประเมินการนำเสนองบการเงินโดยรวม

ข้าพเจ้าเชื่อว่าหลักฐานการสอบบัญชีที่ข้าพเจ้าได้รับเพียงพอและเหมาะสมเพื่อใช้เป็นเกณฑ์ในการแสดงความเห็นของข้าพเจ้า

ความเห็น

ข้าพเจ้าเห็นว่างบการเงินข้างต้นนี้แสดงฐานะการเงิน ณ วันที่ 31 ธันวาคม 2557 ผลการดำเนินงานและกระแสเงินสด สำหรับปีสิ้นสุดวันเดียวกันของบริษัท คาร์มาร์ก จำกัด (มหาชน) และบริษัทย่อย และเฉพาะของบริษัท คาร์มาร์ก จำกัด (มหาชน) โดยถูกต้องตามที่ควรในสาระสำคัญตามมาตรฐานการรายงานทางการเงิน

โสภณ เพิ่มศิริวัลลภ

ผู้สอบบัญชีรับอนุญาต เลขทะเบียน 3182

บริษัท สำนักงาน อีวาย จำกัด

กรุงเทพฯ: 27 กุมภาพันธ์ 2558

บริษัท คาร์มาร์ก จำกัด (มหาชน) และบริษัทย่อย
 งบแสดงฐานะการเงิน
 ณ วันที่ 31 ธันวาคม 2557

(หน่วย: บาท)

	หมายเหตุ	งบการเงินรวม		งบการเงินเฉพาะกิจการ	
		31 ธันวาคม 2557	31 ธันวาคม 2556	31 ธันวาคม 2557	31 ธันวาคม 2556
สินทรัพย์					
สินทรัพย์หมุนเวียน					
เงินสดและรายการเทียบเท่าเงินสด	6	59,711,581	68,727,689	54,567,657	68,524,700
เงินลงทุนชั่วคราว	12	-	95,917,003	-	95,917,003
ลูกหนี้การค้าและลูกหนี้อื่น	7, 9	203,056,280	121,034,726	207,492,184	130,309,388
ลูกหนี้ตามสัญญาเช่าทางการเงิน - ส่วนที่ถึงกำหนดชำระภายในหนึ่งปี	8	1,922,129	1,200,148	1,922,129	1,200,148
เงินให้กู้ยืมระยะสั้นแก่กิจการที่เกี่ยวข้องกัน	9	955,565	-	30,968,406	23,780,000
เงินให้กู้ยืมระยะสั้นแก่กิจการที่ไม่เกี่ยวข้องกัน	10	30,000,000	-	30,000,000	-
สินค้าคงเหลือ	11	202,571,359	297,191,000	202,571,359	297,191,000
สินทรัพย์หมุนเวียนอื่น	13	24,761,191	13,555,339	24,709,506	13,349,345
รวมสินทรัพย์หมุนเวียน		522,978,105	597,625,905	552,231,241	630,271,584
สินทรัพย์ไม่หมุนเวียน					
เงินฝากธนาคารที่มีภาระค้ำประกัน	14	648,000	1,124,725	-	476,725
ลูกหนี้ตามสัญญาเช่าทางการเงิน - สุกจากส่วนที่ถึงกำหนดชำระภายในหนึ่งปี	8	1,446,747	2,968,930	1,446,747	2,968,930
เงินลงทุนในบริษัทร่วม	15	70,915,807	-	71,029,990	-
เงินลงทุนในบริษัทย่อย	16	-	-	2,500,000	999,990
อสังหาริมทรัพย์เพื่อการลงทุน	17	168,000,000	164,000,000	168,000,000	164,000,000
ที่ดิน อาคารและอุปกรณ์	18	121,398,519	118,237,078	95,884,720	82,770,315
สินทรัพย์ไม่มีตัวตน	19	6,861,998	8,856,550	1,069,665	1,367,434
สินทรัพย์ภาษีเงินได้รอตัดบัญชี	26	20,489,399	16,858,160	20,489,399	16,858,160
สินทรัพย์ไม่หมุนเวียนอื่น	20	5,382,845	5,757,322	4,571,995	4,856,472
รวมสินทรัพย์ไม่หมุนเวียน		395,143,315	317,802,765	364,992,516	274,298,026
รวมสินทรัพย์		918,121,420	915,428,670	917,223,757	904,569,610

หมายเหตุประกอบงบการเงินเป็นส่วนหนึ่งของงบการเงินนี้

บริษัท คาร์มาร์ก จำกัด (มหาชน) และบริษัทย่อย
งบแสดงฐานะการเงิน (ต่อ)
ณ วันที่ 31 ธันวาคม 2557

(หน่วย: บาท)

	หมายเหตุ	งบการเงินรวม		งบการเงินเฉพาะกิจการ	
		31 ธันวาคม 2557	31 ธันวาคม 2556	31 ธันวาคม 2557	31 ธันวาคม 2556
หนี้สินและส่วนของผู้ถือหุ้น					
หนี้สินหมุนเวียน					
เงินเบิกเกินบัญชีและเงินกู้ยืมระยะสั้นจากธนาคาร	21	159,714,716	130,675,971	159,714,716	130,654,463
เจ้าหนี้การค้าและเจ้าหนี้อื่น	9, 22	55,311,484	85,493,873	53,654,287	84,706,731
เงินกู้ยืมระยะสั้นจากบุคคลที่เกี่ยวข้องกัน	9	10,000,000	-	10,000,000	-
ส่วนของเงินกู้ยืมระยะยาวอื่นที่ถึงกำหนดชำระภายในหนึ่งปี	23	-	1,879,286	-	-
หนี้สินตามสัญญาเช่าทางการเงิน - ส่วนที่ถึงกำหนดชำระภายในหนึ่งปี	24	2,983,925	6,889,043	2,983,925	2,948,005
ภาษีเงินได้ค้างจ่าย		2,220,181	23,021,675	2,220,181	23,021,675
หนี้สินหมุนเวียนอื่น		12,902,896	6,940,133	10,649,155	6,931,010
รวมหนี้สินหมุนเวียน		243,133,202	254,899,981	239,222,264	248,261,884
หนี้สินไม่หมุนเวียน					
หนี้สินตามสัญญาเช่าทางการเงิน - ส่วนส่วนที่ถึงกำหนดชำระภายในหนึ่งปี	24	4,142,329	5,895,980	4,142,329	5,895,980
สำรองผลประโยชน์ระยะยาวของพนักงาน	25	9,437,172	7,510,220	9,437,172	7,463,904
หนี้สินภาษีเงินได้รอตัดบัญชี	26	29,570,827	22,112,392	29,570,827	22,112,392
รวมหนี้สินไม่หมุนเวียน		43,150,328	35,518,592	43,150,328	35,472,276
รวมหนี้สิน		286,283,530	290,418,573	282,372,592	283,734,160

หมายเหตุประกอบงบการเงินเป็นส่วนหนึ่งของการงบการเงินนี้

บริษัท คาร์มาร์ก จำกัด (มหาชน) และบริษัทย่อย
 งบแสดงฐานะการเงิน (ต่อ)
 ณ วันที่ 31 ธันวาคม 2557

(หน่วย: บาท)

	หมายเหตุ	งบการเงินรวม		งบการเงินเฉพาะกิจการ	
		31 ธันวาคม 2557	31 ธันวาคม 2556	31 ธันวาคม 2557	31 ธันวาคม 2556
ส่วนของผู้ถือหุ้น					
ทุนเรือนหุ้น					
ทุนจดทะเบียน					
หุ้นสามัญ 660,000,000 หุ้น มูลค่าหุ้นละ 0.60 บาท	29	396,000,000	396,000,000	396,000,000	396,000,000
ทุนที่ออกจำหน่ายและชำระเต็มมูลค่าแล้ว					
หุ้นสามัญ 659,568,809 หุ้น มูลค่าหุ้นละ 0.60 บาท					
(31 ธันวาคม 2556: หุ้นสามัญ 623,532,484 หุ้น					
มูลค่าหุ้นละ 0.60 บาท)	29, 30	395,741,285	374,119,490	395,741,285	374,119,490
ส่วนเกินมูลค่าหุ้นสามัญ	29	83,396,333	32,945,478	83,396,333	32,945,478
ส่วนเกินทุนจากการลดทุน		15,267,473	15,267,473	15,267,473	15,267,473
กำไรสะสม					
จัดสรรแล้ว - สำรองตามกฎหมาย	33	23,295,602	18,257,125	23,295,602	18,257,125
ยังไม่ได้จัดสรร		107,662,782	177,921,031	109,772,644	172,868,056
องค์ประกอบอื่นของส่วนของผู้ถือหุ้น		7,377,828	7,377,828	7,377,828	7,377,828
ส่วนของผู้ถือหุ้นของบริษัทฯ		632,741,303	625,888,425	634,851,165	620,835,450
ส่วนของผู้มีส่วนได้เสียที่ไม่มีอำนาจควบคุมของบริษัทย่อย		(903,413)	(878,328)	-	-
รวมส่วนของผู้ถือหุ้น		631,837,890	625,010,097	634,851,165	620,835,450
รวมหนี้สินและส่วนของผู้ถือหุ้น		918,121,420	915,428,670	917,223,757	904,569,610

หมายเหตุประกอบงบการเงินเป็นส่วนหนึ่งของงบการเงินนี้

บริษัท คาร์มาร์ก จำกัด (มหาชน) และบริษัทย่อย
งบกำไรขาดทุน
สำหรับปีสิ้นสุดวันที่ 31 ธันวาคม 2557

(หน่วย: บาท)

	หมายเหตุ	งบการเงินรวม		งบการเงินเฉพาะกิจการ	
		2557	2556	2557	2556
รายได้					
รายได้จากการขายและบริการ	9	970,340,933	830,073,609	970,377,871	830,128,229
รายได้จากการให้บริการเดินรถโดยสารประจำทาง		1,162,804	8,318,300	-	-
รายได้คอกพลเช่าซื้อ		222,590	394,720	222,590	394,720
รายได้จากการให้เช่าและให้บริการคลังสินค้า		26,432,891	26,416,656	26,432,891	26,416,656
กำไรจากการปรับมูลค่าอสังหาริมทรัพย์					
เพื่อการลงทุนเป็นมูลค่ายุติธรรม	17	4,000,000	2,000,000	4,000,000	2,000,000
กำไรจากอัตราแลกเปลี่ยน		268,307	-	268,307	-
กำไรจากการขายสินทรัพย์		168,944	148,217	168,944	148,217
รายได้อื่น	9	15,568,612	9,407,466	16,783,073	9,672,507
รวมรายได้		1,018,165,081	876,758,968	1,018,253,676	868,760,329
ค่าใช้จ่าย					
ต้นทุนขายและบริการ		568,342,276	421,727,543	568,379,215	421,905,028
ต้นทุนในการให้บริการเดินรถโดยสารประจำทาง		8,638,015	8,704,269	-	-
ต้นทุนจากการให้เช่าและให้บริการคลังสินค้า		4,266,204	3,930,086	4,266,204	3,930,086
ค่าใช้จ่ายในการขาย		186,229,602	123,980,461	186,229,602	123,959,985
ค่าใช้จ่ายในการบริหาร		118,828,908	84,714,778	119,916,052	78,169,111
ขาดทุนจากการเปลี่ยนแปลงมูลค่าของเงินลงทุน		-	6,542,501	-	6,542,501
ขาดทุนจากอัตราแลกเปลี่ยน		-	9,345,068	-	9,345,016
รวมค่าใช้จ่าย		886,305,005	658,944,706	878,791,073	643,851,727
กำไรก่อนส่วนแบ่งขาดทุนจากเงินลงทุนในบริษัทร่วม					
ค่าใช้จ่ายทางการเงินและค่าใช้จ่ายภาษีเงินได้		131,860,076	217,814,262	139,462,603	224,908,602
ส่วนแบ่งขาดทุนจากเงินลงทุนในบริษัทร่วม	15	(114,183)	-	-	-
กำไรก่อนค่าใช้จ่ายทางการเงินและค่าใช้จ่ายภาษีเงินได้		131,745,893	217,814,262	139,462,603	224,908,602
ค่าใช้จ่ายทางการเงิน		(10,736,500)	(12,260,360)	(10,515,298)	(11,414,320)
กำไรก่อนค่าใช้จ่ายภาษีเงินได้		121,009,393	205,553,902	128,947,305	213,494,282
ค่าใช้จ่ายภาษีเงินได้	26	(29,606,474)	(44,941,498)	(29,606,474)	(44,941,498)
กำไรสำหรับปี		91,402,919	160,612,404	99,340,831	168,552,784
การแบ่งปันกำไรขาดทุน					
ส่วนที่เป็นของผู้ถือหุ้นของบริษัทฯ		92,177,994	160,986,097	99,340,831	168,552,784
ส่วนที่เป็นของผู้มีส่วนได้เสียที่ไม่มีอำนาจควบคุมของบริษัทย่อย		(775,075)	(373,693)		
		91,402,919	160,612,404		
กำไรต่อหุ้นขั้นพื้นฐาน	28				
กำไรส่วนที่เป็นของผู้ถือหุ้นของบริษัทฯ		0.142	0.266	0.153	0.278
จำนวนหุ้นสามัญกึ่งเฉลี่ยถ่วงน้ำหนัก (หุ้น)		650,006,925	605,546,174	650,006,925	605,546,174
กำไรต่อหุ้นปรับลด	28				
กำไรส่วนที่เป็นของผู้ถือหุ้นของบริษัทฯ		0.141	0.248	0.151	0.260
จำนวนหุ้นสามัญกึ่งเฉลี่ยถ่วงน้ำหนัก (หุ้น)		655,973,505	648,671,581	655,973,505	648,671,581

หมายเหตุประกอบงบการเงินเป็นส่วนหนึ่งของงบการเงินนี้

บริษัท คาร์มาร์ก จำกัด (มหาชน) และบริษัทย่อย
 จนกว่าจะขาดทุนเบ็ดเสร็จ
 สำหรับปีสิ้นสุดวันที่ 31 ธันวาคม 2557

(หน่วย: บาท)

	หมายเหตุ	งบการเงินรวม		งบการเงินเฉพาะกิจการ	
		2557	2556	2557	2556
กำไรสำหรับปี		91,402,919	160,612,404	99,340,831	168,552,784
กำไรขาดทุนเบ็ดเสร็จอื่น:					
ผลขาดทุนจากการประมาณการตามหลักคณิตศาสตร์ประกันภัย					
- สุทธิจากภาษีเงินได้	25	(505,131)	-	(505,131)	-
กำไรขาดทุนเบ็ดเสร็จอื่นสำหรับปี		(505,131)	-	(505,131)	-
กำไรขาดทุนเบ็ดเสร็จรวมสำหรับปี		<u>90,897,788</u>	<u>160,612,404</u>	<u>98,835,700</u>	168,552,784
การแบ่งปันกำไรขาดทุนเบ็ดเสร็จรวม					
ส่วนที่เป็นของผู้ถือหุ้นของบริษัทฯ		91,672,863	160,986,097	<u>98,835,700</u>	<u>168,552,784</u>
ส่วนที่เป็นของผู้มีส่วนได้เสียที่ไม่มีอำนาจควบคุมของบริษัทย่อย		(775,075)	(373,693)		
		<u>90,897,788</u>	<u>160,612,404</u>		

หมายเหตุประกอบงบการเงินเป็นส่วนหนึ่งของการงบการเงินนี้



บริษัท คาร์มาร์ก จำกัด (มหาชน) และบริษัทย่อย
งบแสดงการเปลี่ยนแปลงส่วนของผู้ถือหุ้น
สำหรับปีสิ้นสุดวันที่ 31 ธันวาคม 2557

งบการเงินรวม											
ส่วนของผู้ถือหุ้นบริษัทใหญ่											
งบกำไรและ ขาดสุทธิ	ส่วนเกินมูลค่า หุ้นสามัญ	ส่วนเกินทุน จากการลงทุน	กำไร (ขาดทุน) สะสม		องค์ประกอบอื่นของส่วนของผู้ถือหุ้น			รวม ส่วนของผู้ถือหุ้น ของบริษัทใหญ่	ส่วนของผู้ถือหุ้น ที่ไม่ใช่จาก กลุ่ม ของบริษัทย่อย	รวม ส่วนของผู้ ถือหุ้น	
			กำไร (ขาดทุน) สะสม	ยังไม่ได้จัดสรร	ส่วนเกินทุน จากการจัดหา สินทรัพย์	ส่วน เกินประกอบอื่น ของส่วนของผู้ถือหุ้น					
ยอดคงเหลือ ณ วันที่ 1 มกราคม 2556	360,000,000	-	15,267,473	9,829,486	171,209,990	7,377,828	7,377,828	563,684,777	(504,645)	563,180,132	
หุ้นสามัญที่ออกระหว่างปีจากการใช้สิทธิ											
ตามใบสำคัญแสดงสิทธิ (หมายเหตุ 29 และ 30)	14,119,490	32,945,478	-	-	-	-	-	47,064,968	-	47,064,968	
เงินปันผลจ่าย (หมายเหตุ 32)	-	-	-	-	(145,847,417)	-	-	(145,847,417)	-	(145,847,417)	
จัดสรรสำรองตามกฎหมาย (หมายเหตุ 33)	-	-	-	8,427,639	(8,427,639)	-	-	-	-	-	
กำไรสุทธิ	-	-	-	-	160,986,097	-	-	160,986,097	(373,693)	160,612,404	
กำไรขาดทุนเบ็ดเสร็จขั้นสำหรับปี	-	-	-	-	-	-	-	-	-	-	
กำไรขาดทุนเบ็ดเสร็จรวมสำหรับปี	-	-	-	-	160,986,097	-	-	160,986,097	(373,693)	160,612,404	
ส่วนของผู้ถือหุ้นได้เสียที่ไม่ใช่จากกลุ่ม											
ของบริษัทย่อยเปลี่ยนแปลงจากการ											
เรียกชำระทุนจดทะเบียน	-	-	-	-	-	-	-	-	10	10	
ยอดคงเหลือ ณ วันที่ 31 ธันวาคม 2556	374,119,490	32,945,478	15,267,473	18,257,125	177,921,031	7,377,828	7,377,828	625,888,425	(878,328)	625,010,097	
ยอดคงเหลือ ณ วันที่ 1 มกราคม 2557	374,119,490	32,945,478	15,267,473	18,257,125	177,921,031	7,377,828	7,377,828	625,888,425	(878,328)	625,010,097	
หุ้นสามัญที่ออกระหว่างปีจากการใช้สิทธิ											
ตามใบสำคัญแสดงสิทธิ (หมายเหตุ 29 และ 30)	21,621,795	50,450,855	-	-	-	-	-	72,072,650	-	72,072,650	
เงินปันผลจ่าย (หมายเหตุ 32)	-	-	-	-	(156,892,635)	-	-	(156,892,635)	-	(156,892,635)	
จัดสรรสำรองตามกฎหมาย (หมายเหตุ 33)	-	-	-	5,038,477	(5,038,477)	-	-	-	-	-	
กำไรสุทธิ	-	-	-	-	92,177,994	-	-	92,177,994	(775,075)	91,402,919	
กำไรขาดทุนเบ็ดเสร็จขั้นสำหรับปี	-	-	-	-	(505,131)	-	-	(505,131)	-	(505,131)	
กำไรขาดทุนเบ็ดเสร็จรวมสำหรับปี	-	-	-	-	91,672,863	-	-	91,672,863	(775,075)	90,897,788	
ส่วนของผู้ถือหุ้นได้เสียที่ไม่ใช่จากกลุ่ม											
ของบริษัทย่อยเปลี่ยนแปลง											
เงินลงทุนในบริษัทย่อย	-	-	-	-	-	-	-	-	749,990	749,990	
ยอดคงเหลือ ณ วันที่ 31 ธันวาคม 2557	395,741,285	83,396,333	15,267,473	23,295,602	107,662,782	7,377,828	7,377,828	632,741,303	(903,413)	631,837,890	

หมายเหตุประกอบงบการเงินเป็นส่วนหนึ่งของงบการเงิน

บริษัท คาร์มาร์ก จำกัด (มหาชน) และบริษัทย่อย
 งบแสดงการเปลี่ยนแปลงส่วนของผู้ถือหุ้น (ต่อ)
 สำหรับปีสิ้นสุดวันที่ 31 ธันวาคม 2557

(หน่วย: บาท)

	งบการเงินเฉพาะกิจการ							
	ทุนเรือนหุ้นออก และชำระแล้ว	ส่วนเกินมูลค่า หุ้นสามัญ	ส่วนเกินทุน จากการลงทุน	กำไร (ขาดทุน) สะสม		งบกำไรขาดทุนส่วนของผู้ถือหุ้น		รวม ส่วนของผู้ ถือหุ้น
				กำไร (ขาดทุน) สะสม	ยังไม่ได้จัดสรร	ส่วนเกินทุน จากการดำเนินงาน	ส่วนของผู้ถือหุ้น	
ยอดคงเหลือ ณ วันที่ 1 มกราคม 2556	360,000,000	-	15,267,473	9,829,486	158,590,328	7,377,828	7,377,828	551,065,115
หุ้นสามัญที่ออกระหว่างปีจากการใช้สิทธิ	14,119,490	32,945,478	-	-	-	-	-	47,064,968
ตามใบสำคัญแสดงสิทธิ (หมายเหตุ 29 และ 30)	-	-	-	-	(145,847,417)	-	-	(145,847,417)
เงินปันผลจ่าย (หมายเหตุ 32)	-	-	-	8,427,639	(8,427,639)	-	-	-
จัดสรรสำรองตามกฎหมาย (หมายเหตุ 33)	-	-	-	-	168,552,784	-	-	168,552,784
กำไรสำหรับปี	-	-	-	-	-	-	-	-
กำไรขาดทุนเบ็ดเสร็จอื่นสำหรับปี	-	-	-	-	168,552,784	-	-	168,552,784
กำไรขาดทุนเบ็ดเสร็จรวมสำหรับปี	-	-	-	-	168,552,784	-	-	168,552,784
ยอดคงเหลือ ณ วันที่ 31 ธันวาคม 2556	374,119,490	32,945,478	15,267,473	18,257,125	172,866,056	7,377,828	7,377,828	620,835,450
ยอดคงเหลือ ณ วันที่ 1 มกราคม 2557	374,119,490	32,945,478	15,267,473	18,257,125	172,866,056	7,377,828	7,377,828	620,835,450
หุ้นสามัญที่ออกระหว่างปีจากการใช้สิทธิ	21,621,795	50,450,855	-	-	-	-	-	72,072,650
ตามใบสำคัญแสดงสิทธิ (หมายเหตุ 29 และ 30)	-	-	-	-	(156,892,635)	-	-	(156,892,635)
เงินปันผลจ่าย (หมายเหตุ 32)	-	-	-	5,038,477	(5,038,477)	-	-	-
จัดสรรสำรองตามกฎหมาย (หมายเหตุ 33)	-	-	-	-	99,340,831	-	-	99,340,831
กำไรสำหรับปี	-	-	-	-	(505,131)	-	-	(505,131)
กำไรขาดทุนเบ็ดเสร็จอื่นสำหรับปี	-	-	-	-	98,835,700	-	-	98,835,700
กำไรขาดทุนเบ็ดเสร็จรวมสำหรับปี	-	-	-	-	109,772,644	-	-	109,772,644
ยอดคงเหลือ ณ วันที่ 31 ธันวาคม 2557	395,741,285	83,396,333	15,267,473	23,295,602	109,772,644	7,377,828	7,377,828	634,851,165

หมายเหตุประกอบงบการเงินเป็นส่วนหนึ่งของงบการเงินนี้

บริษัท คาร์มาร์ก จำกัด (มหาชน) และบริษัทย่อย
งบกระแสเงินสด
สำหรับปีสิ้นสุดวันที่ 31 ธันวาคม 2557

(หน่วย: บาท)

	งบการเงินรวม		งบการเงินเฉพาะกิจการ	
	2557	2556	2557	2556
กระแสเงินสดจากกิจกรรมดำเนินงาน				
กำไรก่อนภาษี	121,009,393	205,553,902	128,947,305	213,494,282
รายการปรับกระทบกำไรก่อนภาษีเป็นเงินสดรับ (จ่าย)				
จากกิจกรรมดำเนินงาน:				
ค่าเสื่อมราคาและค่าตัดจำหน่าย	27,513,482	23,464,815	19,003,897	14,941,887
กำไรจากการปรับมูลค่าอสังหาริมทรัพย์เพื่อการลงทุนเป็นมูลค่ายุติธรรม	(4,000,000)	(2,000,000)	(4,000,000)	(2,000,000)
ค่าเพื่อหนี้สงสัยจะสูญเพิ่มขึ้น (โอนกลับ)	3,210,199	(523,263)	11,172,613	(523,263)
ค่าเพื่อการปรับลดราคาของสินค้าคงเหลือ				
ให้เป็นมูลค่าสุทธิที่จะได้รับเพิ่มขึ้น (โอนกลับ)	(4,100,862)	826,423	(4,100,862)	826,423
ค่าเพื่อการด้อยค่าของสินทรัพย์เพิ่มขึ้น	3,146,132	-	-	-
ขาดทุน (กำไร) จากอัตราแลกเปลี่ยนที่ยังไม่เกิดขึ้น	(2,245,254)	2,541,935	(2,245,254)	2,541,937
ขาดทุนจากเงินลงทุนในตราสารอนุพันธ์	-	578,780	-	578,780
ขาดทุนที่ยังไม่เกิดขึ้นจากการเปลี่ยนแปลงมูลค่าของเงินลงทุน	-	6,542,501	-	6,542,501
ตัดจำหน่ายสินทรัพย์ถาวรและสินทรัพย์ไม่มีตัวตน	420,940	485,718	420,940	485,718
กำไรจากการจำหน่ายอุปกรณ์และสินทรัพย์ไม่มีตัวตน	(168,944)	(148,217)	(168,944)	(148,217)
กำไรจากการขายเงินลงทุนในหลักทรัพย์และตราสารอนุพันธ์	(9,808,197)	(3,549,879)	(9,808,197)	(3,549,879)
ดอกเบี้ยรับ	(1,578,319)	(691,902)	(2,846,699)	(3,126,926)
เงินปันผลรับ	-	(270,000)	-	(270,000)
สำรองผลประโยชน์ระยะยาวของพนักงาน	1,295,538	629,132	1,341,854	617,703
ค่าใช้จ่ายดอกเบี้ย	5,286,090	6,060,215	5,067,388	5,934,380
ส่วนแบ่งขาดทุนจากเงินลงทุนในบริษัทร่วม	114,183	-	-	-
กำไรจากการดำเนินงานก่อนการเปลี่ยนแปลงในสินทรัพย์	140,094,381	239,500,160	142,784,041	236,345,326
และหนี้สินดำเนินงาน:				
สินทรัพย์ดำเนินงาน (เพิ่มขึ้น) ลดลง				
ลูกหนี้การค้าและลูกหนี้อื่น	(85,214,703)	(9,062,303)	(86,511,200)	(11,877,966)
ลูกหนี้ตามสัญญาเช่าทางการเงิน	800,202	1,548,889	800,202	1,548,890
สินค้าคงเหลือ	90,605,874	(21,743,595)	90,605,874	(21,743,595)
สินทรัพย์หมุนเวียนอื่น	(11,205,852)	(2,436,431)	(11,360,161)	(2,725,323)
สินทรัพย์ไม่หมุนเวียนอื่น	374,477	(2,661,612)	284,477	(3,219,612)
หนี้จากการดำเนินงานเพิ่มขึ้น (ลดลง)				
เจ้าหนี้การค้าและเจ้าหนี้อื่น	(30,231,948)	57,766,663	(31,102,002)	58,606,650
หนี้สินหมุนเวียนอื่น	5,962,763	231,325	3,718,145	826,527
เงินสดจากกิจกรรมดำเนินงาน	111,185,194	263,143,096	109,219,376	257,760,897
จ่ายภาษีเงินได้	(46,454,489)	(5,087,664)	(46,454,489)	(5,087,664)
เงินสดสุทธิจากกิจกรรมดำเนินงาน	64,730,705	258,055,432	62,764,887	252,673,233

หมายเหตุประกอบงบการเงินเป็นส่วนหนึ่งของการเงินนี้

บริษัท คาร์มาร์ก จำกัด (มหาชน) และบริษัทย่อย
 งบกระแสเงินสด (ต่อ)
 สำหรับปีสิ้นสุดลงวันที่ 31 ธันวาคม 2557

(หน่วย: บาท)

	งบการเงินรวม		งบการเงินเฉพาะกิจการ	
	2557	2556	2557	2556
กระแสเงินสดจากกิจกรรมลงทุน				
ดอกเบี้ยรับ	1,578,319	691,902	2,846,699	3,126,926
เงินปันผลรับ	-	270,000	-	270,000
เงินให้กู้ยืมระยะสั้นแก่กิจการที่เกี่ยวข้องกันเพิ่มขึ้น	(955,565)	-	(9,015,565)	(8,290,000)
เงินให้กู้ยืมระยะสั้นแก่กิจการที่ไม่เกี่ยวข้องกันเพิ่มขึ้น	(30,000,000)	-	(30,000,000)	-
ซื้อเงินลงทุนในหลักทรัพย์และตราสารอนุพันธ์	(62,410,000)	(261,111,030)	(62,410,000)	(261,111,030)
เงินสดรับจากการขายเงินลงทุนในหลักทรัพย์และตราสารอนุพันธ์	168,135,200	165,871,750	168,135,200	165,871,750
เงินสดรับจากการขายอุปกรณ์และสินทรัพย์ไม่มีตัวตน	302,909	2,342,213	302,909	2,192,384
ซื้ออุปกรณ์	(22,625,493)	(24,486,821)	(22,619,523)	(24,318,428)
ซื้อสินทรัพย์ไม่มีตัวตน	(444,910)	(1,465,404)	(444,910)	(1,465,404)
เงินลงทุนในบริษัทย่อยเพิ่มขึ้น	-	-	(1,500,010)	(400,000)
เงินลงทุนในบริษัทร่วมเพิ่มขึ้น	(71,029,990)	-	(71,029,990)	-
เงินสดสุทธิใช้ในกิจกรรมลงทุน	(17,449,530)	(117,887,390)	(25,735,190)	(124,123,802)
กระแสเงินสดจากกิจกรรมจัดหาเงิน				
เงินฝากธนาคารที่ดำเนินการค้าประกันสดลง (เพิ่มขึ้น)	476,725	(650,893)	476,725	(2,893)
เงินเบิกเกินบัญชีและเงินกู้ยืมระยะสั้นจากธนาคารเพิ่มขึ้น (ลดลง)	(2,595,651)	2,595,341	(2,574,143)	2,573,833
เจ้าหนี้การค้าสุทธิเพิ่มขึ้น	33,869,696	74,396,150	33,869,696	74,396,150
เงินกู้ยืมระยะสั้นจากบุคคลที่เกี่ยวข้องกันเพิ่มขึ้น	10,000,000	-	10,000,000	-
เงินสดจ่ายตามสัญญาเช่าทางการเงิน	(7,524,807)	(12,002,872)	(3,482,870)	(3,282,615)
ชำระคืนเงินกู้ยืมระยะยาวจากบริษัทอื่น	(1,879,286)	(2,172,277)	-	-
ชำระคืนเงินกู้ยืมระยะยาวจากธนาคาร	-	(31,688,077)	-	(31,688,077)
ดอกเบี้ยจ่าย	(4,573,965)	(5,562,670)	(4,456,163)	(5,436,834)
เงินสดรับจากการใช้สิทธิซื้อหุ้นสามัญตามใบสำคัญแสดงสิทธิ	72,072,650	47,064,968	72,072,650	47,064,968
เงินปันผลจ่าย	(156,892,635)	(145,847,417)	(156,892,635)	(145,847,417)
ส่วนของผู้มีส่วนได้เสียที่ไม่มีอำนาจควบคุมของบริษัทย่อยเปลี่ยนแปลงจากการเรียกชำระทุนจดทะเบียน	-	10	-	-
ส่วนของผู้มีส่วนได้เสียที่ไม่มีอำนาจควบคุมของบริษัทย่อยเพิ่มขึ้นจากการเปลี่ยนแปลงเงินลงทุนในบริษัทย่อย	749,990	-	-	-
เงินสดสุทธิใช้ในกิจกรรมจัดหาเงิน	(56,297,283)	(73,867,737)	(50,986,740)	(62,222,885)
เงินสดและรายการเทียบเท่าเงินสดสุทธิเพิ่มขึ้น (ลดลง)	(9,016,108)	66,300,305	(13,957,043)	66,326,546
เงินสดและรายการเทียบเท่าเงินสดต้นปี	68,727,689	2,427,384	68,524,700	2,198,154
เงินสดและรายการเทียบเท่าเงินสดปลายปี	59,711,581	68,727,689	54,567,657	68,524,700

หมายเหตุประกอบงบการเงินเป็นส่วนหนึ่งของงบการเงินนี้

บริษัท คาร์มาร์ค จำกัด (มหาชน) และบริษัทย่อย
 จงบการเงินสด (ต่อ)
 สำหรับปีสิ้นสุดวันที่ 31 ธันวาคม 2557

(หน่วย: บาท)

	งบการเงินรวม		งบการเงินเฉพาะกิจการ	
	2557	2556	2557	2556
ข้อมูลกระแสเงินสดเปิดเผยเพิ่มเติม: -				
รายการที่ไม่ใช่เงินสด: -				
ขายสินทรัพย์โดยยังไม่ได้รับเงิน	17,050	126,601	17,050	126,601
โอนสินค้าคงเหลือไปเป็นอุปกรณ์	8,679,762	726,816	8,679,762	726,816
โอนอุปกรณ์ไปเป็นสินค้าคงเหลือและสินทรัพย์อื่น	565,133	-	565,133	-
ซื้อยานพาหนะตามสัญญาเช่าทางการเงิน	1,213,426	860,000	1,213,426	860,000
เจ้านี้ชำระเงินลงทุนในบริษัทย่อยเพิ่มขึ้น	-	-	-	599,990
ขาดทุนจากการประมาณการตามหลักคณิตศาสตร์ประกันภัยเพิ่มขึ้น	631,414	-	631,414	-

หมายเหตุประกอบงบการเงินเป็นส่วนหนึ่งของงบการเงินนี้

หมายเหตุประกอบงบการเงินรวม สำหรับปีสิ้นสุดวันที่ 31 ธันวาคม 2557

1. ข้อมูลทั่วไป

1.1 ข้อมูลทั่วไปของบริษัทฯ

บริษัท การค้า จำกัด (มหาชน) (“บริษัทฯ”) เป็นบริษัทมหาชนซึ่งจัดตั้งและมีภูมิลำเนาในประเทศไทย โดยมีธุรกิจหลักคือการผลิตและจำหน่ายสินค้าอุปโภคบริโภค รถยนต์ที่ใช้ก๊าซธรรมชาติ และให้เช่าและให้บริการคลังสินค้า ที่อยู่บริษัทตามที่ตั้งทะเบียนตั้งอยู่เลขที่ 81-81/1 ซอยเพชรเกษม 54 แขวง 3 ถนนเพชรเกษม แขวงบางด้วน เขตภาษีเจริญ กรุงเทพมหานคร

2. เกณฑ์ในการจัดทำงบการเงิน

2.1 งบการเงินนี้จัดทำขึ้นตามมาตรฐานการรายงานทางการเงินที่กำหนดในพระราชบัญญัติวิชาชีพบัญชี พ.ศ. 2547 โดยแสดงรายการในงบการเงินตามข้อกำหนดในประกาศกรมพัฒนาธุรกิจการค้าลงวันที่ 28 กันยายน 2554 ออกตามความในพระราชบัญญัติการบัญชี พ.ศ. 2543

งบการเงินฉบับภาษาไทยเป็นงบการเงินฉบับที่บริษัทฯ ใช้เป็นทางการตามกฎหมาย งบการเงินฉบับภาษาอังกฤษแปลจากงบการเงินฉบับภาษาไทยนี้

งบการเงินนี้ได้จัดทำขึ้นโดยใช้เกณฑ์ราคาทุนเดิมเว้นแต่จะได้เปิดเผยเป็นอย่างอื่นในนโยบายการบัญชี

2.2. เกณฑ์ในการจัดทำงบการเงินรวม

ก) งบการเงินรวมนี้ได้จัดทำขึ้นโดยรวมงบการเงินของบริษัทฯ และบริษัทย่อยดังต่อไปนี้

ชื่อบริษัท	ลักษณะธุรกิจ	อัตราร้อยละของการถือหุ้นตามที่ปรากฏในรายชื่อผู้ถือหุ้น		จัดตั้งขึ้นในประเทศ
		2557 ร้อยละ	2556 ร้อยละ	
บริษัท มายบัส จำกัด	ดำเนินกิจการด้านรถโดยสารประจำทาง ผลิตสินค้าอุปโภคบริโภค และกิจการพาณิชย์อิเล็กทรอนิกส์	95.16	95.16	ไทย
บริษัท เจ คอส		70.00	100.00	ไทย
แลบราทอริส จำกัด*				
* เดิมชื่อ บริษัท เต้าเมา จำกัด				

อย่างไรก็ตามในระหว่างปีมีการเปลี่ยนแปลงโครงสร้างที่มีสาระสำคัญของกลุ่มบริษัทคือ

ในระหว่างไตรมาสหนึ่งของปีปัจจุบันบริษัทฯ ได้ซื้อหุ้นสามัญของบริษัท ดี โอเคมิก พรอพเพอร์ตี้ จำกัด จำนวน 6,666,666 หุ้น (คิดเป็นร้อยละ 33.33 ของหุ้นที่ออกจำหน่ายทั้งหมดจำนวน 20,000,000 หุ้น) ที่ราคาซื้อเท่ากับมูลค่าที่ตราไว้ หรือ 10 บาทต่อหุ้นรวมเป็นจำนวนเงินจ่ายซื้อทั้งสิ้น 66,666,660 บาท ดังนั้นบริษัทดังกล่าวจึงมีฐานะเป็นบริษัทร่วมของบริษัทฯ นับตั้งแต่วันลงทุนเป็นต้นไป

ในระหว่างไตรมาสสามของปีปัจจุบัน บริษัทฯ ได้ซื้อหุ้นสามัญเพิ่มทุนของบริษัท เจ คอส แลบราทอริส จำกัด (เดิมชื่อ บริษัท เต้าเมา จำกัด) (บริษัทย่อย) จำนวน 1.2 ล้านหุ้น (คิดเป็นร้อยละ 66.67 ของหุ้นที่ออกใหม่และเรียกชำระจำนวน 1.8 ล้านหุ้น) ทำให้สัดส่วนการถือหุ้นในบริษัทย่อยดังกล่าวของบริษัทฯ ลดลงจากร้อยละ 100 (ของหุ้นเดิมที่ออกจำหน่ายทั้งหมดจำนวน 0.2 ล้านหุ้น) เป็นร้อยละ 70 (ของหุ้นที่ออกจำหน่ายทั้งหมดจำนวน 2.0 ล้านหุ้น)

ยอดคงค้างระหว่างบริษัทฯ และบริษัทย่อย รายการค้าระหว่างกันที่มีสาระสำคัญได้ถูกตัดออกจากงบการเงินรวมนี้แล้ว

- ข) บริษัทฯ นำงบการเงินของบริษัทย่อยมารวมในการจัดทำงบการเงินรวมตั้งแต่วันที่บริษัทฯ มีอำนาจในการควบคุมบริษัทย่อยจนถึงวันที่บริษัทฯ สิ้นสุดการควบคุมบริษัทย่อยนั้น
- ค) งบการเงินของบริษัทย่อยได้จัดทำขึ้นโดยมีรอบระยะเวลาบัญชีและนโยบายการบัญชีที่สำคัญเช่นเดียวกันกับของบริษัทฯ
- ง) ยอดคงค้างระหว่างบริษัทฯ และบริษัทย่อย รายการค้าระหว่างกันที่มีสาระสำคัญได้ถูกตัดออกจากงบการเงินรวมนี้แล้ว
- จ) ส่วนของผู้มีส่วนได้เสียที่ไม่มีอำนาจควบคุม คือ จำนวนกำไรหรือขาดทุนและสินทรัพย์สุทธิของบริษัทย่อยส่วนที่ไม่ได้เป็นของบริษัทฯ และแสดงเป็นรายการแยกต่างหากในส่วนของกำไรหรือขาดทุนรวมและส่วนของผู้ถือหุ้นในงบแสดงฐานะการเงินรวม

2.3 บริษัทฯ จัดทำงบการเงินเฉพาะกิจการเพื่อประโยชน์ต่อสาธารณะ โดยแสดงเงินลงทุนในบริษัทย่อยและบริษัทร่วมตามวิธีราคาทุน

3. มาตรฐานการรายงานทางการเงินใหม่

มาตรฐานการรายงานทางการเงินที่เริ่มมีผลบังคับใช้ในปีบัญชีปัจจุบันและที่จะมีผลบังคับใช้ในอนาคตมีรายละเอียดดังนี้

ก. มาตรฐานการรายงานทางการเงินที่เริ่มมีผลบังคับใช้ในปีบัญชีปัจจุบัน

กรอบแนวคิดสำหรับการรายงานทางการเงิน (ปรับปรุง 2557)

มาตรฐานการบัญชี

ฉบับที่ 1	(ปรับปรุง 2555)	การนำเสนองบการเงิน
ฉบับที่ 7	(ปรับปรุง 2555)	งบกระแสเงินสด
ฉบับที่ 12	(ปรับปรุง 2555)	ภาษีเงินได้
ฉบับที่ 17	(ปรับปรุง 2555)	สัญญาเช่า
ฉบับที่ 18	(ปรับปรุง 2555)	รายได้
ฉบับที่ 19	(ปรับปรุง 2555)	ผลประโยชน์ของพนักงาน
ฉบับที่ 21	(ปรับปรุง 2555)	ผลกระทบจากการเปลี่ยนแปลงของอัตราแลกเปลี่ยนเงินตราต่างประเทศ
ฉบับที่ 24	(ปรับปรุง 2555)	การเปิดเผยข้อมูลเกี่ยวกับบุคคลหรือกิจการที่เกี่ยวข้องกัน
ฉบับที่ 28	(ปรับปรุง 2555)	เงินลงทุนในบริษัทร่วม
ฉบับที่ 31	(ปรับปรุง 2555)	ส่วนได้เสียในการร่วมค้า
ฉบับที่ 34	(ปรับปรุง 2555)	งบการเงินระหว่างกาล
ฉบับที่ 36	(ปรับปรุง 2555)	การด้อยค่าของสินทรัพย์
ฉบับที่ 38	(ปรับปรุง 2555)	สินทรัพย์ไม่มีตัวตน

มาตรฐานการรายงานทางการเงิน

ฉบับที่ 2	(ปรับปรุง 2555)	การจ่ายโดยใช้หุ้นเป็นเกณฑ์
ฉบับที่ 3	(ปรับปรุง 2555)	การรวมธุรกิจ
ฉบับที่ 5	(ปรับปรุง 2555)	สินทรัพย์ไม่หมุนเวียนที่ถือไว้เพื่อขายและการดำเนินงานที่ยกเลิก
ฉบับที่ 8	(ปรับปรุง 2555)	ส่วนงานดำเนินงาน

การตีความมาตรฐานการบัญชี

ฉบับที่ 15	สัญญาเช่าดำเนินงาน - สิ่งจูงใจที่ให้แก่ผู้เช่า
ฉบับที่ 27	การประเมินเนื้อหาสัญญาเช่าที่สร้างขึ้นตามรูปแบบกฎหมาย
ฉบับที่ 29	การเปิดเผยข้อมูลของข้อตกลงสัมปทานบริการ
ฉบับที่ 32	สินทรัพย์ไม่มีตัวตน - ต้นทุนเว็บไซต์

การตีความมาตรฐานการรายงานทางการเงิน

ฉบับที่ 1	การเปลี่ยนแปลงในหนี้สินที่เกิดขึ้นจากการรีดถอน การบูรณะ และหนี้สินที่มีลักษณะคล้ายคลึงกัน
ฉบับที่ 4	การประเมินว่าข้อตกลงประกอบด้วยสัญญาเช่าหรือไม่
ฉบับที่ 5	สิทธิในส่วนได้เสียจากกองทุนการรีดถอน การบูรณะและการปรับปรุงสภาพแวดล้อม
ฉบับที่ 7	การปรับปรุงย้อนหลังภายใต้มาตรฐานการบัญชี ฉบับที่ 29 เรื่อง การรายงานทางการเงินในสภาพเศรษฐกิจที่มีภาวะเงินเฟ้อรุนแรง
ฉบับที่ 10	งบการเงินระหว่างกาลและการด้อยค่า
ฉบับที่ 12	ข้อตกลงสัมปทานบริการ
ฉบับที่ 13	โปรแกรมสิทธิพิเศษแก่ลูกค้า
ฉบับที่ 17	การจ่ายสินทรัพย์ที่ไม่ใช่เงินสดให้เจ้าของ
ฉบับที่ 18	การโอนสินทรัพย์จากลูกค้า

แบบปฏิบัติทางการเงินสำหรับการบันทึกบัญชีหุ้นปันผล

มาตรฐานการรายงานทางการเงินทั้งหมดตามที่กล่าวข้างต้นได้รับการปรับปรุงและจัดให้มีขึ้นเพื่อให้มีเนื้อหาที่เกี่ยวกับมาตรฐานการรายงานทางการเงินระหว่างประเทศ ซึ่งโดยส่วนใหญ่เป็นการปรับปรุงด้อยค่าและคำศัพท์ การตีความและการให้แบบปฏิบัติทางการเงินกับผู้ใช้มาตรฐานการรายงานทางการเงินดังกล่าวไม่มีผลกระทบอย่างเป็นสาระสำคัญต่อการเงิน

ข. มาตรฐานการรายงานทางการเงินที่มีผลบังคับในอนาคต

สภาวิชาชีพบัญชีได้ออกมาตรฐานการรายงานทางการเงินฉบับปรับปรุงและฉบับใหม่เป็นจำนวนมาก ซึ่งมีผลบังคับใช้สำหรับรอบระยะเวลาบัญชีที่เริ่มในหรือหลังวันที่ 1 มกราคม 2558 มาตรฐานการรายงานทางการเงินดังกล่าวได้รับการปรับปรุงหรือจัดให้มีขึ้นเพื่อให้มีเนื้อหาที่เกี่ยวกับมาตรฐานการรายงานทางการเงินระหว่างประเทศโดยการเปลี่ยนแปลงมาตรฐานการรายงานทางการเงินในครั้งนี้ส่วนใหญ่เป็นการปรับปรุงด้อยค่าและคำศัพท์ การตีความและการให้แบบปฏิบัติทางการเงินกับผู้ใช้มาตรฐาน ฝ่ายบริหารของบริษัทฯ เชื่อว่าจะไม่มีผลกระทบอย่างเป็นสาระสำคัญต่อการเงินในปีที่นำมาตรฐานดังกล่าวมาถือปฏิบัติ อย่างไรก็ตาม มาตรฐานการรายงานทางการเงินตามที่กล่าวข้างต้น บางฉบับเป็นมาตรฐานการรายงานทางการเงินที่มีการเปลี่ยนแปลงหลักการสำคัญ ซึ่งประกอบด้วยมาตรฐานดังต่อไปนี้

มาตรฐานการรายงานทางการเงิน ฉบับที่ 19 (ปรับปรุง 2557) เรื่อง พลประโยชน์ของพนักงาน

มาตรฐานฉบับปรับปรุงนี้กำหนดให้กิจการต้องรับรู้รายการกำไรขาดทุนจากการประมาณการตามหลักคณิตศาสตร์ประกันภัยกันที่ในกำไรขาดทุนเบ็ดเสร็จอื่น ในขณะที่มาตรฐานฉบับเดิมอนุญาตให้กิจการเลือกรับรู้รายการดังกล่าวกันในกำไรขาดทุน หรือในกำไรขาดทุนเบ็ดเสร็จอื่น หรือทยอยรับรู้ในกำไรขาดทุนก็ได้

มาตรฐานฉบับปรับปรุงดังกล่าวไม่มีผลกระทบต่อการเงินนี้เนื่องจากบริษัทฯ และบริษัทฯ ย่อยรับรู้รายการกำไรขาดทุนจากการประมาณการตามหลักคณิตศาสตร์ประกันภัยกันที่ในกำไรขาดทุนเบ็ดเสร็จอื่นอยู่แต่เดิมแล้ว

มาตรฐานการรายงานทางการเงิน ฉบับที่ 10 เรื่อง งบการเงินรวม

มาตรฐานการรายงานทางการเงินฉบับที่ 10 กำหนดหลักเกณฑ์เกี่ยวกับการจัดทำงบการเงินรวม โดยใช้เกณฑ์เนื้อหาเกี่ยวกับการบัญชีสำหรับงบการเงินรวมที่เดิมกำหนดอยู่ในมาตรฐานการรายงานทางการเงิน ฉบับที่ 27 เรื่อง งบการเงินรวมและงบการเงินเฉพาะกิจการ มาตรฐานฉบับนี้เปลี่ยนแปลงหลักการเกี่ยวกับการพิจารณาว่าผู้ลงทุนมีอำนาจการควบคุมหรือไม่ กล่าวคือ ภายใต้มาตรฐานฉบับนี้ผู้ลงทุนจะถือว่าตนควบคุมกิจการที่เข้าไปลงทุนได้ หากตนมีสิทธิได้รับหรือมีส่วนได้เสียในผลตอบแทนของกิจการที่เข้าไปลงทุน และสามารถใช้อำนาจในการสั่งการกิจกรรมที่ส่งผลกระทบต่อจำนวนเงินผลตอบแทนนั้นได้ ถึงแม้ว่าตนจะมีสัดส่วนการถือหุ้นหรือสิทธิในการออกเสียงโดยรวมน้อยกว่าหนึ่งก็ตาม การเปลี่ยนแปลงที่สำคัญนี้ส่งผลให้ฝ่ายบริหารต้องใช้ดุลยพินิจอย่างมากในการทบทวนว่าบริษัทฯ และบริษัทฯ ย่อยมีอำนาจควบคุมในกิจการที่เข้าไปลงทุนหรือไม่และจะนำบริษัทใดในกลุ่มกิจการมาจัดทำงบการเงินรวมบ้าง

ฝ่ายบริหารของบริษัทฯและบริษัทย่อยเชื่อว่ามาตรฐานฉบับดังกล่าวจะไม่มีผลกระทบต่องบการเงินของบริษัทฯและบริษัทย่อย

มาตรฐานการรายงานทางการเงิน ฉบับที่ 11 เรื่อง การร่วมกิจการ

มาตรฐานการรายงานทางการเงินฉบับที่ 11 ไข้เกนมาตรฐานการรายงานทางการเงิน ฉบับที่ 31 เรื่อง ส่วนได้เสียในการร่วมค้า ซึ่งได้ถูกยกเลิกไป มาตรฐานฉบับนี้กำหนดให้กิจการบันทึกเงินลงทุนในกิจการที่ควบคุมร่วมกันที่เข้านิยามของการร่วมค้าโดยใช้วิธีส่วนได้เสีย ในขณะที่มาตรฐานฉบับที่ 31 กำหนดให้กิจการสามารถเลือกนำเงินลงทุนในกิจการที่ควบคุมร่วมกันมาจัดทำงบการเงินรวมโดยใช้วิธีรวมตามสัดส่วน หรือบันทึกเป็นเงินลงทุนตามวิธีส่วนได้เสียก็ได้

ฝ่ายบริหารของบริษัทฯและบริษัทย่อยเชื่อว่ามาตรฐานดังกล่าวจะไม่มีผลกระทบต่องบการเงินนี้

มาตรฐานการรายงานทางการเงิน ฉบับที่ 12 เรื่อง การเปิดเผยข้อมูลเกี่ยวกับส่วนได้เสียในกิจการอื่น

มาตรฐานฉบับนี้กำหนดเรื่องการเปิดเผยข้อมูลที่เกี่ยวข้องกับส่วนได้เสียของกิจการในบริษัทย่อย การร่วมกิจการ บริษัทร่วม รวมถึงกิจการที่มีโครงสร้างเฉพาะตัว มาตรฐานฉบับนี้จึงไม่มีผลกระทบต่องบการเงินของบริษัทฯและบริษัทย่อย

มาตรฐานการรายงานทางการเงิน ฉบับที่ 13 เรื่อง การวัดมูลค่ายุติธรรม

มาตรฐานฉบับนี้กำหนดแนวทางเกี่ยวกับการวัดมูลค่ายุติธรรมและการเปิดเผยข้อมูลที่เกี่ยวข้องกับการวัดมูลค่ายุติธรรม กล่าวคือ หากกิจการต้องวัดมูลค่ายุติธรรมของสินทรัพย์หรือหนี้สินใดตามข้อกำหนดของมาตรฐานที่เกี่ยวข้องอื่น กิจการจะต้องวัดมูลค่ายุติธรรมนั้นตามหลักการของมาตรฐานฉบับนี้ และใช้วิธีเปลี่ยนกันที่เป็นต้นไปในการรับรู้ผลกระทบจากการเริ่มใช้มาตรฐานนี้

จากการประเมินเบื้องต้น ฝ่ายบริหารของบริษัทฯและบริษัทย่อยเชื่อว่ามาตรฐานข้างต้นจะไม่มีผลกระทบต่องบการเงินของบริษัทฯและบริษัทย่อย

4. นโยบายการบัญชีที่สำคัญ

4.1 การรับรู้รายได้

ขายสินค้า

รายได้จากการขายสินค้ารับรู้เมื่อบริษัทฯและบริษัทย่อยได้โอนความเสี่ยงและผลตอบแทนที่มีนัยสำคัญของความเป็นเจ้าของสินค้าให้กับผู้ซื้อแล้ว รายได้จากการขายแสดงมูลค่าตามราคาใบกำกับสินค้าโดยไม่รวมภาษีมูลค่าเพิ่ม สำหรับสินค้าที่ได้ส่งมอบหลังจากหักส่วนลดแล้ว

รายได้ดอกผลเช่าซื้อ

บริษัทฯรับรู้รายได้จากสัญญาเช่าซื้อและสัญญาเช่าทางการเงินโดยรับรู้กำไรที่เกิดจากส่วนต่างระหว่างราคายาเงินสดกับต้นทุนของสินค้าเป็นรายได้ทั้งจำนวนในปีที่มีการทำสัญญาเช่าซื้อและได้รับชำระเงินงวดแรก และนับส่วนรายได้ดอกผลเช่าซื้อซึ่งเกิดจากผลต่างระหว่างราคายาเงินสดกับราคายาผ่อนชำระไปตลอดระยะเวลาการผ่อนชำระตามวิธีเงินรายปี (Annuity) โดยจะรับรู้ในวันที่ถึงกำหนดชำระค่างวดไม่ว่าจะเก็บเงินได้หรือไม่ บริษัทฯหยุดรับรู้รายได้จากสัญญาเช่าซื้อและสัญญาเช่าทางการเงินเมื่อลูกหนี้ค้างชำระค่างวดเกินกว่า 3 งวด

รายได้ค่าบริการ

รายได้ค่าบริการรับรู้เมื่อได้ให้บริการแล้วโดยพิจารณาถึงขั้นความสำเร็จของงาน

บริษัทย่อยรับรู้รายได้จากการให้บริการเดินรถโดยสารประจำทางในมูลค่าสุทธิที่บริษัทย่อยจะได้รับตามข้อตกลงการแบ่งรายได้จากการเดินรถโดยสารประจำทางที่บริษัทย่อยทำไว้กับพนักงานประจำรถ

รายได้ค่าเช่า

รายได้จากการให้เช่าสินทรัพย์ตามสัญญาเช่าดำเนินงานจะรับรู้รายได้โดยวิธีเส้นตรงตลอดอายุสัญญาเช่าและถือเป็นรายได้จากการดำเนินงานตามปกติธุรกิจ

4.2 เงินสดและรายการเทียบเท่าเงินสด

เงินสดและรายการเทียบเท่าเงินสดในงบกระแสเงินสดหมายถึง เงินสดและเงินฝากธนาคาร และเงินลงทุนระยะสั้นที่มีสภาพคล่องสูงซึ่งถึงกำหนดจ่ายคืนภายในระยะเวลาไม่เกิน 3 เดือนนับจากวันที่ได้มาและไม่มีข้อจำกัดในการเบิกใช้

4.3 ลูกหนี้การค้า

ลูกหนี้การค้าแสดงมูลค่าตามจำนวนมูลค่าสุทธิที่จะได้รับ บริษัทฯและบริษัทย่อยบันทึกค่าเพื่อหนี้สงสัยจะสูญสำหรับผลขาดทุนโดยประมาณที่อาจเกิดขึ้นจากการเก็บเงินจากลูกหนี้ไม่ได้ ซึ่งโดยทั่วไปพิจารณาจากประสบการณ์การเก็บเงินและการวิเคราะห์อายุหนี้

4.4 ลูกหนี้ตามสัญญาเช่าทางการเงิน

ลูกหนี้ตามสัญญาเช่าซื้อและสัญญาเช่าทางการเงินแสดงตามมูลค่าสุทธิที่จะได้รับ ซึ่งประกอบด้วย มูลค่าตามสัญญาเช่าซื้อคงค้างสุทธิจากยอดคงเหลือของรายได้ดอกเบี้ยเช่าซื้อที่ยังไม่ถือเป็นรายได้ ค่าเพื่อหนี้สงสัยจะสูญบันทึกตามจำนวนหนี้ที่คาดว่าจะเรียกเก็บเงินไม่ได้จากลูกหนี้

4.5 สินค้าคงเหลือ

สินค้าสำเร็จรูปแสดงมูลค่าตามราคาทุน (วิธีเข้าก่อน-ออกก่อน) และราคาทุนมาตรฐาน (ซึ่งใกล้เคียงกับต้นทุนจริงภายใต้วิธีเข้าก่อนออกก่อน) หรือมูลค่าสุทธิที่จะได้รับแล้วแต่ราคาใดจะต่ำกว่า สินค้าระหว่างผลิตแสดงในราคาต้นทุนถ่วงเฉลี่ย หรือมูลค่าสุทธิที่คาดว่าจะได้รับแล้วแต่ราคาใดจะต่ำกว่า ราคาทุนดังกล่าวหมายถึง ต้นทุนในการผลิตทั้งหมดรวมทั้งค่าใช้สอยโรงงานด้วย วัตถุดิบ และวัสดุอื่นๆ แสดงในราคาต้นทุนถ่วงเฉลี่ย หรือมูลค่าสุทธิที่คาดว่าจะได้รับแล้วแต่ราคาใดจะต่ำกว่า และจะเป็นส่วนหนึ่งของต้นทุนการผลิตเมื่อมีการเบิกใช้

4.6 เงินลงทุน

- ก) เงินลงทุนในหลักทรัพย์เพื่อค้าแสดงตามมูลค่ายุติธรรม การเปลี่ยนแปลงในมูลค่ายุติธรรมของหลักทรัพย์บันทึกในส่วนของการกำไรหรือขาดทุน
- ข) เงินลงทุนในหลักทรัพย์เพื่อขายแสดงตามมูลค่ายุติธรรม การเปลี่ยนแปลงในมูลค่ายุติธรรมของหลักทรัพย์ดังกล่าวบันทึกเป็นรายการต่างหากในส่วนของผู้ถือหุ้น และบันทึกในส่วนของการกำไรหรือขาดทุนเมื่อได้จำหน่ายหลักทรัพย์นั้นออกไป
- ค) เงินลงทุนในบริษัทย่อยและบริษัทร่วมที่แสดงอยู่ในงบการเงินเฉพาะกิจการแสดงมูลค่าตามวิธีราคาทุน
- ง) เงินลงทุนในบริษัทร่วมที่แสดงอยู่ในงบการเงินรวมแสดงมูลค่าตามวิธีส่วนได้เสีย

มูลค่ายุติธรรมของหลักทรัพย์ในความต้องการของตลาดคำนวณจากราคาเสนอซื้อหลังสุด ณ สิ้นวันทำการสุดท้ายของปี มูลค่ายุติธรรมของหน่วยลงทุนคำนวณจากมูลค่าสินทรัพย์สุทธิของหน่วยลงทุน บริษัทฯใช้วิธีถ่วงเฉลี่ยถ่วงน้ำหนักในการคำนวณต้นทุนของเงินลงทุน

ในกรณีที่มีการโอนเปลี่ยนแปลงประเภทเงินลงทุนจากประเภทหนึ่งไปเป็นอีกประเภทหนึ่ง บริษัทฯจะปรับมูลค่าของเงินลงทุนดังกล่าวใหม่โดยใช้มูลค่ายุติธรรม ณ วันที่โอนเปลี่ยนแปลงประเภทเงินลงทุน ผลแตกต่างระหว่างราคาตามบัญชีและมูลค่ายุติธรรม ณ วันที่โอนจะบันทึกในส่วนของการกำไรหรือขาดทุนหรือแสดงเป็นส่วนเกิน (ต่ำกว่า) ทุนจากการเปลี่ยนแปลงมูลค่าในส่วนของผู้ถือหุ้นแล้วแต่ประเภทของเงินลงทุนที่มีการโอนเปลี่ยนแปลง

4.7 อสังหาริมทรัพย์เพื่อการลงทุน

บริษัทฯวัดมูลค่าเริ่มแรกของอสังหาริมทรัพย์เพื่อการลงทุนด้วยราคาทุนซึ่งรวมต้นทุนการทำรายการ หลังจากนั้น บริษัทฯจะวัดมูลค่าอสังหาริมทรัพย์เพื่อการลงทุนด้วยมูลค่ายุติธรรม บริษัทฯรับรู้ผลกำไรหรือขาดทุนที่เกิดขึ้นจากการเปลี่ยนแปลงมูลค่ายุติธรรมของอสังหาริมทรัพย์เพื่อการลงทุนในส่วนของการกำไรหรือขาดทุนในปีที่เกิดขึ้น

บริษัทฯรับรู้ผลต่างระหว่างจำนวนเงินที่ได้รับสุทธิจากการจำหน่ายกับมูลค่าตามบัญชีของสินทรัพย์ในส่วนของการกำไรหรือขาดทุนในช่วงที่ตัดรายการอสังหาริมทรัพย์เพื่อการลงทุนออกจากบัญชี

4.8 ที่ดิน อาคาร อุปกรณ์ และค่าเสื่อมราคา

ที่ดินแสดงมูลค่าตามราคาทุน/ราคาที่ดินใหม่ อาคารและอุปกรณ์แสดงมูลค่าตามราคาทุนหักค่าเสื่อมราคาสะสม และค่าเพื่อการด้อยค่าของสินทรัพย์ (ถ้ามี)

บริษัทฯ บันทึกมูลค่าเริ่มแรกของที่ดินในราคาทุน ณ วันที่ได้สินทรัพย์มา หลังจากนั้นบริษัทฯ จัดให้มีการประเมินราคาที่ดินในส่วนของบริษัทฯ โดยผู้ประเมินราคาอิสระและบันทึกสินทรัพย์ดังกล่าวในราคาที่ดินใหม่ ทั้งนี้บริษัทฯ จัดให้มีการประเมินราคาสินทรัพย์ดังกล่าวเป็นครั้งคราวเพื่อให้ราคาตามบัญชี ณ วันสิ้นรอบระยะเวลารายงานแตกต่างจากมูลค่ายุติธรรมอย่างมีสาระสำคัญ

บริษัทฯ บันทึกส่วนต่างซึ่งเกิดจากการตีราคาสินทรัพย์ดังต่อไปนี้

- บริษัทฯ บันทึกราคาตามบัญชีของสินทรัพย์ที่เพิ่มขึ้นจากการตีราคาใหม่ในกำไรขาดทุนเบ็ดเสร็จอื่นและรับรู้จำนวนสะสมในบัญชี “ส่วนเกินทุนจากการตีราคาสินทรัพย์” ในส่วนของผู้ถือหุ้น อย่างไรก็ตาม หากสินทรัพย์นั้นเคยมีการตีราคาลดลงและบริษัทฯ ได้รับรู้ราคาที่ลดลงในส่วนของการกำไรหรือขาดทุนแล้ว ส่วนที่เพิ่มจากการตีราคาใหม่นี้จะถูกรับรู้เป็นรายได้ไม่เกินจำนวนที่เคยลดลงซึ่งรับรู้เป็นค่าใช้จ่ายปีก่อนแล้ว
- บริษัทฯ รับรู้ราคาตามบัญชีของสินทรัพย์ที่ลดลงจากการตีราคาใหม่ในส่วนของการกำไรหรือขาดทุน อย่างไรก็ตาม หากสินทรัพย์นั้นเคยมีการตีราคาเพิ่มขึ้นและยังมียอดคงค้างของบัญชี “ส่วนเกินทุนจากการตีราคาสินทรัพย์” อยู่ในส่วนของผู้ถือหุ้น ส่วนที่ลดลงจากการตีราคาใหม่จะถูกรับรู้ในกำไรขาดทุนเบ็ดเสร็จอื่นในจำนวนที่ไม่เกินยอดคงเหลือของบัญชี “ส่วนเกินทุนจากการตีราคาสินทรัพย์”

ค่าเสื่อมราคาของอาคารและอุปกรณ์คำนวณจากราคาทุนของสินทรัพย์โดยวิธีเส้นตรงตามอายุการให้ประโยชน์โดยประมาณดังนี้

	บริษัทฯ	บริษัทย่อย
ส่วนปรับปรุงที่ดิน	20 ปี	-
อาคารและส่วนปรับปรุงอาคาร	20 ปี	-
เครื่องจักรและอุปกรณ์	5 ปี	-
ยานพาหนะ	5 ปี	5 และ 10 ปี
เครื่องตกแต่ง ติดตั้งและอุปกรณ์สำนักงาน	3 และ 5 ปี	3, 5 และ 10 ปี
สิทธิการเช่า	ตามอายุสัญญาเช่า	5 ปี

ค่าเสื่อมราคารวมอยู่ในการคำนวณผลการดำเนินงาน

ไม่มีการคิดค่าเสื่อมราคาสำหรับที่ดินและอุปกรณ์ระหว่างติดตั้ง

บริษัทฯ และบริษัทย่อยตัดรายการที่ดิน อาคาร และอุปกรณ์ ออกจากบัญชี เมื่อจำหน่ายสินทรัพย์หรือคาดว่าจะไม่ได้รับประโยชน์เชิงเศรษฐกิจในอนาคตจากการใช้หรือการจำหน่ายสินทรัพย์ รายการผลกำไรหรือขาดทุนจากการจำหน่ายสินทรัพย์ จะรับรู้ในส่วนของการกำไรหรือขาดทุนเมื่อบริษัทฯ และบริษัทย่อยตัดรายการสินทรัพย์นั้นออกจากบัญชี

4.9 สินทรัพย์ไม่มีตัวตน

สินทรัพย์ไม่มีตัวตนแสดงมูลค่าตามราคาทุนหักค่าตัดจำหน่ายสะสมและค่าเพื่อการด้อยค่าสะสม (ถ้ามี) ของสินทรัพย์นั้น

บริษัทฯ และบริษัทย่อยตัดจำหน่ายสินทรัพย์ไม่มีตัวตนที่มีอายุการให้ประโยชน์จำกัดอย่างมีระบบตลอดอายุการให้ประโยชน์เชิงเศรษฐกิจของสินทรัพย์นั้น และจะประเมินการด้อยค่าของสินทรัพย์ดังกล่าวเมื่อมีข้อบ่งชี้ว่าสินทรัพย์นั้นเกิดการด้อยค่า บริษัทฯ และบริษัทย่อยจะทบทวนระยะเวลาการตัดจำหน่ายและวิธีการตัดจำหน่ายของสินทรัพย์ไม่มีตัวตนดังกล่าวทุกสิ้นปีเป็นอย่างน้อย ค่าตัดจำหน่ายรับรู้เป็นค่าใช้จ่ายในส่วนของการกำไรหรือขาดทุน

สินทรัพย์ไม่มีตัวตนที่มีอายุการให้ประโยชน์จำกัดมีดังนี้

	บริษัทฯ	บริษัทย่อย
คอมพิวเตอร์ซอฟต์แวร์	3 ปี	-
ค่าสิทธิเดินรถโดยสารประจำทาง	-	ตามอายุที่เหลืออยู่ของใบอนุญาต (ประมาณ 9 ปี)

4.10 รายการธุรกิจกับบุคคลหรือกิจการที่เกี่ยวข้องกัน

บุคคลหรือกิจการที่เกี่ยวข้องกันกับบริษัทฯ หมายถึง บุคคลหรือกิจการที่มีอำนาจควบคุมบริษัทฯ หรือถูกบริษัทฯ ควบคุมไม่ว่าจะเป็นโดยตรงหรือทางอ้อม หรืออยู่ภายใต้การควบคุมเดียวกันกับ บริษัทฯ

นอกจากนี้บุคคลหรือกิจการที่เกี่ยวข้องกันยังหมายรวมถึงบริษัทร่วมและบุคคลที่มีสิทธิออกเสียงโดยทางตรงหรือทางอ้อมซึ่งทำให้มีอิทธิพลอย่างมีสาระสำคัญกับบริษัทฯ ผู้บริหารสำคัญ กรรมการหรือพนักงานของบริษัทฯ ที่มีอำนาจในการวางแผนและควบคุมการดำเนินงานของบริษัทฯ

4.11 สัญญาเช่าระยะยาว

สัญญาเช่าอุปกรณ์ที่มีความเสี่ยงและผลตอบแทนของความเป็นเจ้าของส่วนใหญ่ได้โอนไปให้กับผู้เช่าถือเป็นสัญญาเช่าการเงิน สัญญาเช่าการเงินจะบันทึกเป็นรายจ่ายด้วยมูลค่าธุรกรรมของสินทรัพย์ที่เช่าหรือมูลค่าปัจจุบันสุทธิของจำนวนเงินที่ต้องจ่ายตามสัญญาเช่าแล้วแต่มูลค่าใดจะต่ำกว่า การผูกพันตามสัญญาเช่าหักค่าใช้จ่ายทางการเงินจะบันทึกเป็นหนี้สินระยะยาว ส่วนดอกเบี้ยจ่ายจะบันทึกในส่วนของการไถ่หรือขาดทุนตลอดอายุของสัญญาเช่า สินทรัพย์ที่ได้มาตามสัญญาเช่าการเงินจะคิดค่าเสื่อมราคาตลอดอายุการใช้งานของสินทรัพย์ที่เช่า

บริษัทฯ และบริษัทย่อยบันทึกสินทรัพย์ที่ขายและเช่ากลับคืนตามสัญญาเช่าการเงินเป็นสินทรัพย์และหนี้สินตามที่กล่าวข้างต้น

จำนวนเงินที่จ่ายตามสัญญาเช่าดำเนินงานรับรู้เป็นค่าใช้จ่ายในส่วนของการไถ่หรือขาดทุนตามวิธีเส้นตรงตลอดอายุของสัญญาเช่า

4.12 เงินตราต่างประเทศ

บริษัทฯ แสดงงบการเงินรวมและงบการเงินเฉพาะกิจการเป็นสกุลเงินบาท ซึ่งเป็นสกุลเงินที่ใช้ในการดำเนินงานของบริษัทฯ รายการต่างๆ ของแต่ละกิจการที่รวมอยู่ในงบการเงินรวมวัดมูลค่าด้วยสกุลเงินที่ใช้ในการดำเนินงานของแต่ละกิจการนั้น

รายการที่เป็นเงินตราต่างประเทศแปลงค่าเป็นเงินบาทโดยใช้อัตราแลกเปลี่ยน ณ วันที่เกิดรายการ สินทรัพย์และหนี้สินที่เป็นตัวเงินซึ่งอยู่ในสกุลเงินตราต่างประเทศได้แปลงค่าเป็นเงินบาทโดยใช้อัตราแลกเปลี่ยน ณ วันสิ้นรอบระยะเวลารายงาน

กำไรและขาดทุนที่เกิดจากการเปลี่ยนแปลงในอัตราแลกเปลี่ยนได้รวมอยู่ในการคำนวณผลการดำเนินงาน

4.13 การด้อยค่าของสินทรัพย์

ทุกวันสิ้นรอบระยะเวลารายงาน บริษัทฯ และบริษัทย่อยจะทำการประเมินการด้อยค่าของที่ดิน อาคารและอุปกรณ์หรือสินทรัพย์ที่ไม่มีตัวตนอื่นของบริษัทฯ และบริษัทย่อยหากมีข้อบ่งชี้ว่าสินทรัพย์ดังกล่าวอาจด้อยค่าเป็นรายปี บริษัทฯ และบริษัทย่อยรับรู้ขาดทุนจากการด้อยค่าเมื่อมูลค่าที่คาดว่าจะได้รับคืนของสินทรัพย์มีมูลค่าต่ำกว่ามูลค่าตามบัญชีของสินทรัพย์นั้น ทั้งนี้มูลค่าที่คาดว่าจะได้รับคืนหมายถึงมูลค่ายุติธรรมหักต้นทุนในการขายของสินทรัพย์หรือมูลค่าจากการใช้สินทรัพย์แล้วแต่ราคาใดจะสูงกว่า

บริษัทฯ และบริษัทย่อยจะรับรู้รายการขาดทุนจากการด้อยค่าในส่วนของการไถ่หรือขาดทุน ยกเว้นในกรณีที่ดินซึ่งใช้วิธีการตีราคาใหม่และได้บันทึกส่วนเกินทุนจากการตีราคาใหม่ไว้ในส่วนของผู้ถือหุ้น ขาดทุนจากการด้อยค่าจะรับรู้ในส่วนของผู้ถือหุ้นไม่เกินไปกว่าส่วนเกินทุนจากการตีราคาที่เคยบันทึกไว้

หากในการประเมินการด้อยค่าของสินทรัพย์ มีข้อบ่งชี้ที่แสดงให้เห็นว่าผลขาดทุนจากการด้อยค่าของสินทรัพย์ที่รับรู้ในช่วงก่อนได้หมดไป หรือลดลง บริษัทฯและบริษัทย่อยจะประมาณมูลค่าที่คาดว่าจะได้รับคืนของสินทรัพย์นั้น และจะกลับรายการผลขาดทุนจากการด้อยค่าที่รับรู้ในช่วงก่อนก็ต่อเมื่อมีการเปลี่ยนแปลงประมาณการที่ใช้กำหนดมูลค่าที่คาดว่าจะได้รับคืนภายหลังจากการรับรู้ผลขาดทุนจากการด้อยค่าครั้งล่าสุดโดยมูลค่าตามบัญชีของสินทรัพย์ที่เพิ่มขึ้นจากการกลับรายการผลขาดทุนจากการด้อยค่าต้องไม่สูงกว่ามูลค่าตามบัญชีที่ควรจะเป็นหากกิจการไม่เคยรับรู้ผลขาดทุนจากการด้อยค่าของสินทรัพย์ในช่วงก่อนๆ บริษัทฯและบริษัทย่อยจะบันทึกกลับรายการผลขาดทุนจากการด้อยค่าของสินทรัพย์โดยรับรู้ไปยังส่วนของกำไรหรือขาดทุนทันที เว้นแต่สินทรัพย์นั้นแสดงด้วยราคาที่เป็นบวก การกลับรายการส่วนที่เกินกว่ามูลค่าตามบัญชีที่ควรจะเป็นถือเป็นการตีราคาสินทรัพย์เพิ่ม

4.14 ผลประโยชน์ของพนักงาน

ผลประโยชน์ระยะสั้นของพนักงาน

บริษัทฯและบริษัทย่อยรับรู้ เงินเดือน ค่าจ้าง โบนัส และเงินสมทบกองทุนประกันสังคมเป็นค่าใช้จ่ายเมื่อเกิดรายการ

ผลประโยชน์หลังจากออกจากงานของพนักงาน

โครงการผลประโยชน์หลังจากออกจากงาน

บริษัทฯและบริษัทย่อยมีการสะสมเงินเบ็ดเตล็ดที่ต้องจ่ายให้แก่พนักงานเมื่อออกจากงานตามกฎหมายแรงงาน ซึ่งบริษัทฯและบริษัทย่อยถือว่าเงินเบ็ดเตล็ดดังกล่าวเป็นโครงการผลประโยชน์หลังจากออกจากงานสำหรับพนักงาน

บริษัทฯและบริษัทย่อยคำนวณหนี้สินตามโครงการผลประโยชน์หลังจากออกจากงานของพนักงาน โดยใช้วิธีคิดลดแต่ละหน่วยที่ประมาณการไว้ (Projected Unit Credit Method) โดยได้ทำการประเมินการผูกพันดังกล่าวตามหลักคณิตศาสตร์ประกันภัย

ผลกำไรหรือขาดทุนจากการประมาณการตามหลักคณิตศาสตร์ประกันภัยสำหรับโครงการผลประโยชน์หลังจากออกจากงานของพนักงาน จะรับรู้ทันทีในกำไรขาดทุนเบ็ดเตล็ดอื่น

ในการปฏิบัติตามมาตรฐานการบัญชี ฉบับที่ 19 เรื่อง ผลประโยชน์ของพนักงาน เป็นครั้งแรกในปี 2554 บริษัทฯและบริษัทย่อยเลือกรับรู้หนี้สินในช่วงการเปลี่ยนแปลงที่มากกว่าหนี้สินที่รับรู้ ณ วันเดียวกันตามนโยบายการบัญชีเดิม โดยบันทึกเป็นค่าใช้จ่ายโดยทันทีในกำไรหรือขาดทุนสำหรับปี

4.15 ประมาณการหนี้สิน

บริษัทฯและบริษัทย่อยจะบันทึกประมาณการหนี้สินไว้ในบัญชีเมื่อการผูกพันซึ่งเป็นผลมาจากเหตุการณ์ในอดีตได้เกิดขึ้นแล้ว และมีความเป็นไปได้ค่อนข้างแน่นอนที่บริษัทฯและบริษัทย่อยจะเสียทรัพยากรเชิงเศรษฐกิจไปเพื่อปลดปล่อยการผูกพันนั้น และบริษัทฯและบริษัทย่อยสามารถประมาณมูลค่าการผูกพันนั้นได้อย่างน่าเชื่อถือ

4.16 ภาษีเงินได้

ภาษีเงินได้ประกอบด้วยภาษีเงินได้ปัจจุบันและภาษีเงินได้รอการตัดบัญชี

ภาษีเงินได้ปัจจุบัน

บริษัทฯและบริษัทย่อยบันทึกภาษีเงินได้ตามจำนวนที่คาดว่าจะจ่ายให้กับหน่วยงานจัดเก็บภาษีของรัฐ โดยคำนวณจากกำไรทางภาษีตามหลักเกณฑ์ที่กำหนดในกฎหมายภาษีอากร

ภาษีเงินได้รอการตัดบัญชี

บริษัทฯและบริษัทย่อยบันทึกภาษีเงินได้รอการตัดบัญชีของผลแตกต่างชั่วคราวระหว่างราคาตามบัญชีของสินทรัพย์และหนี้สิน ณ วันสิ้นรอบระยะเวลารายงานกับฐานภาษีของสินทรัพย์และหนี้สินที่เกี่ยวข้องนั้น โดยใช้อัตราภาษีที่มีผลบังคับใช้ ณ วันสิ้นรอบระยะเวลารายงาน

บริษัทฯ และบริษัทย่อยรับรู้หนี้สินภาษีเงินได้รอการตัดบัญชีของผลแตกต่างชั่วคราวที่ต้องเสียภาษี ทุกรายการ แต่รับรู้สินทรัพย์ภาษีเงินได้รอการตัดบัญชีสำหรับผลแตกต่างชั่วคราวที่ใช้หักภาษี รวมทั้งผลขาดทุนทางภาษีที่ยังไม่ได้ใช้เงินจำนวนเท่าที่มีความเป็นไปได้ค่อนข้างแน่นอนที่บริษัทฯจะมีกำไรทางภาษีในอนาคตเพียงพอที่จะใช้ประโยชน์จากผลแตกต่างชั่วคราวที่ใช้หักภาษีและผลขาดทุนทางภาษีที่ยังไม่ได้ใช้เงิน

บริษัทฯ และบริษัทย่อยจะทบทวนมูลค่าตามบัญชีของสินทรัพย์ภาษีเงินได้รอการตัดบัญชีทุกสิ้นรอบระยะเวลารายงาน และทำการปรับลดมูลค่าตามบัญชีดังกล่าว หากมีความเป็นไปได้ก่อนข้างต้นว่าบริษัทฯ จะไม่มีกำไรทางภาษีเพียงพอต่อการนำสินทรัพย์ภาษีเงินได้รอการตัดบัญชีทั้งหมดหรือบางส่วนมาใช้ประโยชน์

บริษัทฯ และบริษัทย่อยจะบันทึกภาษีเงินได้รอการตัดบัญชีโดยตรงไปยังส่วนของผู้ที่ถือหุ้นหากภาษีที่เกิดขึ้นเกี่ยวข้องกับรายการที่ได้บันทึกโดยตรงไปยังส่วนของผู้ที่ถือหุ้น

5. การใช้ดุลยพินิจและประมาณการทางบัญชีที่สำคัญ

ในการจัดทำงบการเงินตามมาตรฐานการบัญชีที่รับรองทั่วไป ฝ่ายบริหารจำเป็นต้องใช้ดุลยพินิจและการประมาณการในเรื่องที่มีความไม่แน่นอนเสมอ การใช้ดุลยพินิจและการประมาณการดังกล่าวนี้ส่งผลกระทบต่อจำนวนเงินที่แสดงในงบการเงินและต่อข้อมูลที่แสดงในหมายเหตุประกอบงบการเงิน ผลที่เกิดขึ้นจริงอาจแตกต่างไปจากจำนวนที่ประมาณการไว้ การใช้ดุลยพินิจและการประมาณการที่สำคัญมีดังนี้

สัญญาเช่า

ในการพิจารณาประเภทของสัญญาเช่าว่าเป็นสัญญาเช่าดำเนินงานหรือสัญญาเช่าทางการเงิน ฝ่ายบริหารได้ใช้ดุลยพินิจในการประเมินเงื่อนไขและรายละเอียดของสัญญาเพื่อพิจารณาว่าบริษัทฯ และบริษัทย่อยได้โอนหรือรับโอนความเสี่ยงและผลประโยชน์ในสินทรัพย์ที่เช่าดังกล่าวแล้วหรือไม่

ค่าเพื่อหนี้สงสัยจะสูญของลูกหนี้

ในการประมาณค่าเพื่อหนี้สงสัยจะสูญของลูกหนี้ ฝ่ายบริหารจำเป็นต้องใช้ดุลยพินิจในการประมาณการผลขาดทุนที่คาดว่าจะเกิดขึ้นจากลูกหนี้แต่ละราย โดยคำนึงถึงประสบการณ์การเก็บเงินในอดีต อายุของหนี้ที่ค้างค้างและสถานะเศรษฐกิจที่เป็นอยู่ในขณะนั้น เป็นต้น

ค่าเพื่อการด้อยค่าของเงินลงทุน

บริษัทฯ จะตั้งค่าเพื่อการด้อยค่าของเงินลงทุนในบริษัทย่อยและบริษัทร่วมเมื่อมูลค่ายุติธรรมของเงินลงทุนดังกล่าวได้ลดลงอย่างมีสาระสำคัญและเป็นระยะเวลานานหรือเมื่อมีข้อบ่งชี้ของการด้อยค่า การที่จะสรุปว่าเงินลงทุนดังกล่าวได้ลดลงอย่างมีสาระสำคัญหรือเป็นระยะเวลานานหรือไม่จำเป็นต้องใช้ดุลยพินิจของฝ่ายบริหาร

ค่าเพื่อการด้อยค่าของสินทรัพย์อื่น

ฝ่ายบริหารจะตั้งค่าเพื่อการด้อยค่าของสินทรัพย์อื่นหากคาดว่ามูลค่าที่คาดว่าจะได้รับคืนต่ำกว่ามูลค่าตามบัญชีของสินทรัพย์นั้น ในการนี้ฝ่ายบริหารจำเป็นต้องใช้ดุลยพินิจเกี่ยวกับการคาดการณ์รายได้และค่าใช้จ่ายในอนาคตซึ่งเกี่ยวข้องกับสินทรัพย์นั้น

อสังหาริมทรัพย์เพื่อการลงทุน

บริษัทฯ แสดงอสังหาริมทรัพย์เพื่อการลงทุนด้วยมูลค่ายุติธรรมซึ่งประเมินโดยผู้ประเมินราคาอิสระและรับรู้การเปลี่ยนแปลงมูลค่ายุติธรรมในส่วนของการกำไรหรือขาดทุน ผู้ประเมินราคาอิสระประเมินมูลค่ายุติธรรมของอสังหาริมทรัพย์เพื่อการลงทุนโดยใช้วิธีพิจารณาจากรายได้ เนื่องจากไม่มียาการค้าในตลาดที่ใช้เทียบเคียงได้ ข้อสมมติฐานที่สำคัญที่ใช้ในการประเมินมูลค่ายุติธรรมของอสังหาริมทรัพย์เพื่อการลงทุนได้อธิบายไว้ในหมายเหตุ 17

ที่ดิน อาคารและอุปกรณ์ และค่าเสื่อมราคา

ในการคำนวณค่าเสื่อมราคาของอาคารและอุปกรณ์ ฝ่ายบริหารจำเป็นต้องทำการประมาณอายุการให้ประโยชน์และมูลค่าคงเหลือเมื่อเลิกใช้งานของอาคารและอุปกรณ์ และต้องทบทวนอายุการให้ประโยชน์และมูลค่าคงเหลือใหม่หากมีการเปลี่ยนแปลงเกิดขึ้น

บริษัทฯ แสดงมูลค่าของที่ดินด้วยราคาที่ตีใหม่ ซึ่งราคาที่ตีใหม่ได้ประเมินโดยผู้ประเมินราคาอิสระ โดยใช้วิธีเปรียบเทียบราคาตลาด ซึ่งการประเมินมูลค่าดังกล่าวต้องอาศัยข้อสมมติฐานและการประมาณการบางประการ

นอกจากนี้ ฝ่ายบริหารจำเป็นต้องสอบทานการด้อยค่าของที่ดิน อาคารและอุปกรณ์ในแต่ละช่วงเวลาและบันทึกขาดทุนจากการด้อยค่าหากคาดว่ามูลค่าที่คาดว่าจะได้รับคืนต่ำกว่ามูลค่าตามบัญชีของสินทรัพย์นั้น ในการนี้ฝ่ายบริหารจำเป็นต้องใช้ดุลยพินิจที่เกี่ยวข้องกับการคาดการณ์รายได้และค่าใช้จ่ายในอนาคตซึ่งเกี่ยวข้องกับสินทรัพย์นั้น

ผลประโยชน์หลังออกจากงานของพนักงานตามโครงการผลประโยชน์

หนี้สินตามโครงการผลประโยชน์หลังออกจากงานของพนักงาน ประมาณขึ้นตามหลักคณิตศาสตร์ปรกัมภย ซึ่งต้องอาศัยข้อสมมติฐานต่างๆ ในการประมาณการนั้น เช่น อัตราคิดลด อัตราการขึ้นเงินเดือนในอนาคต อัตราการลด: และอัตราการเปลี่ยนแปลงในจำนวนพนักงาน เป็นต้น

คดีฟ้องร้อง

บริษัทฯ มีหนี้สินที่อาจเกิดขึ้นจากการถูกฟ้องร้องเรียกค่าเสียหาย ซึ่งฝ่ายบริหารได้ใช้ดุลยพินิจในการประเมินผลของคดีที่ถูกฟ้องร้องแล้วและเชื่อมั่นว่าจะไม่มีความเสียหายเกิดขึ้นจึงไม่ได้บันทึกประมาณการหนี้สินดังกล่าว ณ วันสิ้นรอบระยะเวลารายงาน

6. เงินสดและรายการเทียบเท่าเงินสด

(หน่วย: ล้านบาท)

	งบการเงินรวม		งบการเงินเฉพาะกิจการ	
	2557	2556	2557	2556
เงินสด	193	198	168	168
เงินฝากธนาคาร	59,519	68,530	54,400	68,357
รวม	<u>59,712</u>	<u>68,728</u>	<u>54,568</u>	<u>68,525</u>

ณ วันที่ 31 ธันวาคม 2557 เงินฝากออมทรัพย์มีอัตราดอกเบี้ยร้อยละ 0.5 - 2.55 ต่อปี (2556: ร้อยละ 0.5 ต่อปี)

7. ลูกหนี้การค้าและลูกหนี้อื่น

(หน่วย: ล้านบาท)

	งบการเงินรวม		งบการเงินเฉพาะกิจการ	
	2557	2556	2557	2556
ลูกหนี้การค้า - กิจการที่เกี่ยวข้องกัน				
อายุหนี้คงค้างนับจากวันที่ถึงกำหนดชำระ				
ยังไม่ถึงกำหนดชำระ:	-	-	-	8
ค้างชำระ:				
1 - 3 เดือน	-	-	-	60
4 - 6 เดือน	-	-	9	67
7 - 12 เดือน	-	-	43	213
มากกว่า 12 เดือน	-	-	6,122	5,782
รวม	-	-	6,174	6,130
หัก: ค่าเผื่อนีสงสัยจะสูญ	-	-	(6,062)	(2,927)
สุทธิ	-	-	112	3,203
ลูกหนี้การค้า - กิจการที่ไม่เกี่ยวข้องกัน				
อายุหนี้คงค้างนับจากวันที่ถึงกำหนดชำระ:				
เชิคลงวันที่ล่วงหน้า	2,905	4,388	2,905	4,388
ยังไม่ถึงกำหนดชำระ:	80,094	48,808	80,094	48,808
ค้างชำระน้อยกว่า 3 เดือน	95,903	32,818	95,903	32,818
ค้างชำระ 4 - 6 เดือน	2,215	3,625	2,215	3,625
ค้างชำระเกินกว่า 6 เดือน	15,120	14,733	15,120	14,733
เชิคลดหนี้	616	641	616	641
รวม	196,853	105,013	196,853	105,013
หัก: ค่าเผื่อนีสงสัยจะสูญ	(10,491)	(10,079)	(10,491)	(10,079)
สุทธิ	186,362	94,934	186,362	94,934
ลูกหนี้อื่น				
เงินอุดหนุนแก่กิจการที่เกี่ยวข้องกัน	2	4,240	8,855	11,825
ลูกหนี้อื่นๆ	24,940	27,311	24,925	27,311
รวม	24,942	31,551	33,780	39,136
หัก: ค่าเผื่อนีสงสัยจะสูญ	(8,248)	(5,450)	(12,762)	(6,964)
สุทธิ	16,694	26,101	21,018	32,172
รวมลูกหนี้การค้าและลูกหนี้อื่น - สุทธิ	203,056	121,035	207,492	130,309

8. ลูกหนี้ตามสัญญาเช่าทางการเงิน

(หน่วย: พันบาท)

	งบการเงินรวม / งบการเงินเฉพาะกิจการ	
	2557	2556
ลูกหนี้ตามสัญญาเช่าทางการเงิน		
- ครบกำหนดชำระใน 1 ปี	2,165	1,488
- ครบกำหนดชำระ 2 - 5 ปี	1,552	3,252
รวมลูกหนี้ตามสัญญาเช่าทางการเงิน	3,717	4,740
หัก: รายได้ดอกเบี้ยเช่าซื้อที่ยังไม่ถือเป็นรายได้	(348)	(571)
ลูกหนี้ตามสัญญาเช่าทางการเงิน - สุทธิ	3,369	4,169
หัก: ค่าเผื่อนี้อสังหาริมทรัพย์	-	-
สุทธิ	3,369	4,169

ณ วันที่ 31 ธันวาคม 2557 และ 2556 ลูกหนี้ตามสัญญาเช่าทางการเงิน (สุทธิจากดอกเบี้ยเช่าซื้อที่ยังไม่ถือเป็นรายได้) จำแนกตามอายุหนี้ที่คงค้างนับจากวันที่ถึงกำหนดชำระได้ดังนี้

(หน่วย: พันบาท)

	มูลค่าลูกหนี้ตามสัญญา เช่าทางการเงิน - สุทธิ	
	2557	2556
ยังไม่ถึงกำหนดชำระ:	3,248	4,169
ค้างชำระมากกว่า 12 เดือน	121	-
รวม	3,369	4,169
หัก: ค่าเผื่อนี้อสังหาริมทรัพย์	-	-
สุทธิ	3,369	4,169

9. รายการธุรกิจกับกิจการที่เกี่ยวข้องกัน

ในระหว่างปี บริษัทฯ และบริษัทย่อยมีรายการธุรกิจที่สำคัญกับบุคคลหรือกิจการที่เกี่ยวข้องกัน รายการธุรกิจดังกล่าวเป็นไปตามเงื่อนไขทางการค้าและเกณฑ์ตามที่ตกลงกันระหว่างบริษัทฯ และบุคคลหรือกิจการที่เกี่ยวข้องกันเหล่านั้น ซึ่งเป็นไปตามปกติธุรกิจโดยสามารถสรุปได้ดังนี้

(หน่วย: ล้านบาท)

	งบการเงินรวม สำหรับปีสิ้นสุด วันที่ 31 ธันวาคม		งบการเงินเฉพาะกิจการ สำหรับปีสิ้นสุด วันที่ 31 ธันวาคม		นโยบายการกำหนดราคา
	2557	2556	2557	2556	
รายการธุรกิจกับบริษัทย่อย (ได้ตัดออกจากงบการเงินรวมแล้ว)					
ขายสินค้าและบริการ	-	-	-	1	ราคาใกล้เคียงทุน
ดอกเบี้ยรับ	-	-	1	2	ร้อยละ 1.50 และ 6.125 ต่อปี (2556: ร้อยละ 6.125 ต่อปี)

(หน่วย: พันบาท)

	งบการเงินรวม		งบการเงินเฉพาะกิจการ	
	2557	2556	2557	2556
ลูกหนี้การค้าและลูกหนี้อื่น - บุคคลและกิจการที่เกี่ยวข้องกัน (หมายเหตุ 7)				
บริษัทย่อย	-	-	15,027	13,715
บริษัทร่วม	2	-	2	-
บริษัทที่เกี่ยวข้องกัน (มีกรรมการและผู้ถือหุ้นร่วมกัน)	-	240	-	240
กรรมการ	-	4,000	-	4,000
รวม	2	4,240	15,029	17,955
หัก: ค่าเพื่อหนี้สงสัยจะสูญ	-	-	(10,587)	(4,441)
สุทธิ	2	4,240	4,442	13,514
เงินให้กู้ยืมระยะสั้นแก่กิจการที่เกี่ยวข้องกัน				
บริษัทร่วม	956	-	956	-
บริษัทย่อย	-	-	52,252	44,192
หัก: ค่าเพื่อหนี้สงสัยจะสูญ - บริษัทย่อย	-	-	(22,240)	(20,412)
สุทธิ	956	-	30,968	23,780
เจ้าหนี้การค้าและเจ้าหนี้อื่น - บุคคลและกิจการที่เกี่ยวข้องกัน (หมายเหตุ 22)				
เงินรับล่วงหน้าสำหรับการใช้สิทธิตามใบสำคัญแสดงสิทธิ	-	14,563	-	14,563
ค่าตอบแทนกรรมการค้างจ่าย	900	-	900	-
เจ้าหนี้ค่าหุ้นบริษัทย่อย	-	-	-	600
ดอกเบี้ยค้างจ่าย	39	-	39	-
รวม	939	14,563	939	15,163
เงินกู้ยืมระยะสั้นจากบุคคลที่เกี่ยวข้องกัน				
กรรมการของบริษัทร่วม	10,000	-	10,000	-
รวม	10,000	-	10,000	-

ในระหว่างปีปัจจุบัน เงินให้กู้ยืมแก่กิจการที่เกี่ยวข้องกันและเงินกู้ยืมจากบุคคลที่เกี่ยวข้องกัน มีรายการเคลื่อนไหวดังต่อไปนี้

(หน่วย: พันบาท)

	งบการเงินรวม				
	1 มกราคม 2557	เพิ่มขึ้น	ลดลง	ค่าเพื่อหนี้สงสัยจะสูญเพิ่มขึ้น	31 ธันวาคม 2557
เงินให้กู้ยืมระยะสั้นแก่กิจการที่เกี่ยวข้องกัน					
บริษัทร่วม					
บริษัท ดีไอโคเนค พรอพเพอร์ตี้ จำกัด	-	956	-	-	956
รวม	-	956	-	-	956

(หน่วย: พันบาท)

	จนการเงินเฉพาะกิจการ				
	1 มกราคม 2557	เพิ่มขึ้น	ลดลง	ค่าเพื่อหนี้สงสัยจะสูญเพิ่มขึ้น	31 ธันวาคม 2557
เงินให้กู้ยืมระยะสั้นแก่กิจการที่เกี่ยวข้องกัน					
บริษัทร่วม					
บริษัท ดีไอโคนิค พรอพเพอร์ตี้ จำกัด	-	956	-	-	956
บริษัทย่อย					
บริษัท มายบัส จำกัด	23,780	8,060	-	(1,828)	30,012
บริษัท เจ คอส แลนด์ราทอริส จำกัด*	-	70	(70)	-	-
รวม	23,780	9,086	(70)	(1,828)	30,968
*เดิมชื่อ บริษัท เต้าเป่า จำกัด					

ณ วันที่ 31 ธันวาคม 2557 เงินให้กู้ยืมระยะสั้นแก่บริษัทร่วมและบริษัทย่อยมีกำหนดชำระคืนเมื่อทวงถามและมีอัตราดอกเบี้ยร้อยละ 1.50 ต่อปี (31 ธันวาคม 2556: ร้อยละ 6.125 ต่อปี)

(หน่วย: พันบาท)

	จนการเงินรวม / จนการเงินเฉพาะกิจการ			
	1 มกราคม 2557	เพิ่มขึ้น	ลดลง	31 ธันวาคม 2557
เงินกู้ยืมระยะสั้นจากบุคคลที่เกี่ยวข้องกัน				
กรรมการของบริษัทร่วม	-	10,000	-	10,000
รวม	-	10,000	-	10,000

ณ วันที่ 31 ธันวาคม 2557 บริษัทฯมีเงินกู้ยืมระยะสั้นจากบุคคลที่เกี่ยวข้องกันจำนวน 10 ล้านบาท โดยมีกำหนดชำระคืนภายในเดือน มีนาคม 2558 และมีอัตราดอกเบี้ยร้อยละ 9 ต่อปี

ค่าตอบแทนกรรมการและผู้บริหาร

ในระหว่างปีสิ้นสุดวันที่ 31 ธันวาคม 2557 และ 2556 บริษัทฯและบริษัทย่อยมีค่าใช้จ่ายผลประโยชน์พนักงานที่ให้แก่กรรมการและผู้บริหารดังต่อไปนี้

(หน่วย: ล้านบาท)

	จนการเงินรวม		จนการเงินเฉพาะกิจการ	
	2557	2556	2557	2556
ผลประโยชน์ระยะสั้น	19	16	18	15
ผลประโยชน์ที่ส่งออกจากงาน	-	7	-	7
รวม	19	23	18	22

10. เงินให้กู้ระยะสั้นแก่กิจการที่ไม่เกี่ยวข้องกัน

ณ วันที่ 31 ธันวาคม 2557 บริษัทฯมีเงินให้กู้ยืมระยะสั้นแก่บริษัทที่ไม่เกี่ยวข้องกันจำนวน 30 ล้านบาท โดยมีกำหนดรับชำระคืนภายในเดือนมีนาคม 2558 และมีอัตราดอกเบี้ยร้อยละ 15 ต่อปี โดยสัญญาเงินให้กู้ยืมนี้กำกับประกันโดยการรวมการของบริษัทร่วม

11. สินค้าคงเหลือ

ณ วันที่ 31 ธันวาคม 2556 สินค้าคงเหลือได้รวมสินค้าของบริษัทฯมูลค่าสุทธิ 99 ล้านบาท ซึ่งเกี่ยวเนื่องกับโครงการปรับปรุงโครงข่ายโทรศัพท์เคลื่อนที่ระบบ 470 MHz ให้เป็นระบบ CDMA2000 1X โดยในวันที่ 15 มกราคม 2557 บริษัทฯได้จัดให้มีการประเมินราคาของสินค้าคงเหลือดังกล่าวโดยผู้ประเมินราคาอิสระ และได้ปรับปรุงสินค้าคงเหลือตามราคาประเมินใหม่ในปี 2556 โดยบันทึกลดค่าเพื่อการลดราคาทุนลงให้เท่ากับมูลค่าสุทธิที่จะได้รับจำนวน 2.6 ล้านบาทในงบกำไรขาดทุนรวมและเฉพาะกิจการสำหรับปี 2556 โดยเมื่อวันที่ 22 ธันวาคม 2557 บริษัทฯได้ทำสัญญาขายสินค้าคงเหลือดังกล่าวทั้งหมดให้กับบุคคลที่ไม่เกี่ยวข้องกันในราคา 28.10 ล้านบาท (รวมภาษีมูลค่าเพิ่ม) สัญญาดังกล่าวกำหนดให้ผู้ซื้อต้องทำการผ่อนชำระค่าสินค้าเป็นรายเดือนให้กับบริษัทฯภายใน 10 ปี บริษัทฯ บันทึกผลขาดทุนจากการขายสินค้าคงเหลือดังกล่าวจำนวน 74 ล้านบาทในงบกำไรขาดทุนรวมและงบกำไรขาดทุนเฉพาะกิจการสำหรับปี 2557 แล้ว

(หน่วย: ล้านบาท)

	งบการเงินรวม/งบการเงินเฉพาะกิจการ					
	ราคาทุน		รายการปรับลดราคาทุนให้เป็นมูลค่าสุทธิที่จะได้รับ		สินค้าคงเหลือ-สุทธิ	
	2557	2556	2557	2556	2557	2556
สินค้าสำเร็จรูป	176,457	311,344	(22,005)	(30,998)	154,452	280,346
วัตถุดิบและวัสดุอื่นๆ	33,602	8,983	(5,962)	(1,070)	27,640	7,913
สินค้าระหว่างการผลิต	3,489	3,268	-	-	3,489	3,268
สินค้าระหว่างทาง	18,484	7,158	(1,494)	(1,494)	16,990	5,664
รวม	232,032	330,753	(29,461)	(33,562)	202,571	297,191

ในระหว่างปีปัจจุบัน บริษัทฯโอนกลับการปรับลดราคาทุนของสินค้าคงเหลือให้เป็นมูลค่าสุทธิที่จะได้รับจำนวน 4 ล้านบาท (2556 ปรับลดมูลค่า : 1 ล้านบาท) โดยแสดงเป็นส่วนหนึ่งของต้นทุนขาย

12. เงินลงทุนชั่วคราว

(หน่วย: ล้านบาท)

	งบการเงินรวม/งบการเงินเฉพาะกิจการ			
	31 ธันวาคม 2557		31 ธันวาคม 2556	
	ราคาทุน	มูลค่ายุติธรรม	ราคาทุน	มูลค่ายุติธรรม
หลักทรัพย์เพื่อค้า - หุ้นสามัญ	138	-	102,489	95,917
ขาดทุนที่ยังไม่เกิดขึ้นจากการเปลี่ยนแปลงมูลค่าของเงินลงทุน	-		(6,434)	
ค่าเพื่อการด้อยค่าเงินลงทุนชั่วคราว	(138)		(138)	
รวมเงินลงทุนชั่วคราว	-		95,917	

13. สินทรัพย์หมุนเวียนอื่น

รายการเปลี่ยนแปลงของบัญชีค่าเพื่อการด้อยค่าของสินทรัพย์หมุนเวียนอื่นสำหรับปีสิ้นสุดวันที่ 31 ธันวาคม 2557 และ 2556 สรุปได้ดังนี้

(หน่วย: ล้านบาท)

	งบการเงินรวม / งบการเงินเฉพาะกิจการ	
	2557	2556
ยอดคงเหลือ ณ วันที่ 1 มกราคม	2,671	2,671
ค่าเผื่อการด้อยค่าของสินทรัพย์หมุนเวียนอื่นเพิ่มขึ้น/ลดลง	-	-
ยอดคงเหลือ ณ วันที่ 31 ธันวาคม	<u>2,671</u>	<u>2,671</u>

14. เงินฝากธนาคารที่มีการกำกับประกัน

ณ วันที่ 31 ธันวาคม 2557 บริษัทฯ ย่อยได้นำเงินฝากธนาคารไปวางประกันเงินกู้ยืมระยะยาวจาก บริษัทอื่น (31 ธันวาคม 2556: วางประกันเงินกู้ยืมระยะยาวจากบริษัทอื่นและวางเป็นประกันค้ำความที่ศาล)

15. เงินลงทุนในบริษัทร่วม

15.1 รายละเอียดของบริษัทร่วม

(หน่วย: ล้านบาท)

บริษัท	ลักษณะธุรกิจ	จัดตั้งขึ้นในประเทศ	งบการเงินรวม					
			สัดส่วนเงินลงทุน		ราคาทุน		มูลค่าตามบัญชีตามวิธีส่วนได้เสีย	
			31 ธันวาคม 2557	31 ธันวาคม 2556	31 ธันวาคม 2557	31 ธันวาคม 2556	31 ธันวาคม 2557	31 ธันวาคม 2556
บริษัท ด ไอโคนิค พรอมเพอร์ตี จำกัด	ธุรกิจพัฒนาอสังหาริมทรัพย์เพื่อการลงทุน	ไทย	(ร้อยละ) 33.33	(ร้อยละ) -	71,030	-	70,916	-

(หน่วย: ล้านบาท)

บริษัท	ลักษณะธุรกิจ	จัดตั้งขึ้นในประเทศ	งบการเงินเฉพาะกิจการ			
			สัดส่วนเงินลงทุน		ราคาทุน	
			31 ธันวาคม 2557	31 ธันวาคม 2556	31 ธันวาคม 2557	31 ธันวาคม 2556
บริษัท ด ไอโคนิค พรอมเพอร์ตี จำกัด	ธุรกิจพัฒนาอสังหาริมทรัพย์เพื่อการลงทุน	ไทย	(ร้อยละ) 33.33	(ร้อยละ) -	71,030	-

15.2 ส่วนแบ่งขาดทุน

ในระหว่างปี บริษัทฯ รับรู้ส่วนแบ่งขาดทุนจากการลงทุนในบริษัทร่วมในงบการเงินรวม ดังนี้

(หน่วย: ล้านบาท)

บริษัท	งบการเงินรวม	
	ส่วนแบ่งขาดทุนจากเงินลงทุนในบริษัทร่วมในระหว่างปี	
	2557	2556
บริษัท ด ไอโคนิค พรอมเพอร์ตี จำกัด	114	-

15.3 ข้อมูลทางการเงินของบริษัทร่วม

ข้อมูลทางการเงินตามที่แสดงอยู่ในงบการเงินของบริษัทร่วมโดยสรุปมีดังนี้

(หน่วย: ล้านบาท)

บริษัท	ทุนเรียกชำระ:		สินทรัพย์รวม		หนี้สินรวม		รายได้รวมสำหรับปีสิ้นสุดวันที่ 31 ธันวาคม		ขาดทุนสำหรับปีสิ้นสุดวันที่ 31 ธันวาคม	
	2557	2556	2557	2556	2557	2556	2557	2556	2557	2556
บริษัท ดี ไอโคนิค พรอพเพอร์ตี้ จำกัด	212	-	215	-	3	-	-	-	(1)	-

เมื่อวันที่ 3 มีนาคม 2557 บริษัทฯได้ซื้อหุ้นสามัญของบริษัท ดี ไอโคนิค พรอพเพอร์ตี้ จำกัด จำนวน 6,666,666 หุ้น (คิดเป็นร้อยละ 33.33 ของหุ้นที่ออกจำหน่ายทั้งหมดจำนวน 20,000,000 หุ้น) ที่ราคาซื้อเท่ากับมูลค่าที่ตราไว้ หรือ 10 บาทต่อหุ้นรวมเป็นจำนวนเงินจ่ายซื้อทั้งสิ้น 66,666,660 บาท

ต่อมาเมื่อวันที่ 28 มีนาคม 2557 บริษัทร่วมดังกล่าว ได้จดทะเบียนเพิ่มทุนกับกระทรวงพาณิชย์ จากเดิมจำนวน 200 ล้านบาท (หุ้นสามัญ 20 ล้านหุ้น มูลค่าที่ตราไว้หุ้นละ 10 บาท) เป็นจำนวน 210 ล้านบาท (หุ้นสามัญ 21 ล้านหุ้น มูลค่าที่ตราไว้หุ้นละ 10 บาท) ซึ่งเรียกชำระแล้วเต็มจำนวน

ต่อมาเมื่อวันที่ 19 สิงหาคม 2557 บริษัทร่วมดังกล่าว ได้จดทะเบียนเพิ่มทุนกับกระทรวงพาณิชย์จากเดิมจำนวน 210 ล้านบาท (หุ้นสามัญ 21 ล้านหุ้น มูลค่าที่ตราไว้หุ้นละ 10 บาท) เป็นจำนวน 213.09 ล้านบาท (หุ้นสามัญ 21.309 ล้านหุ้น มูลค่าที่ตราไว้หุ้นละ 10 บาท) ซึ่งเรียกชำระแล้วเต็มจำนวน

16. เงินลงทุนในบริษัทย่อย

(หน่วย: พันบาท)

ชื่อบริษัท	ทุนเรียกชำระแล้ว		สัดส่วนเงินลงทุน		งบการเงินเฉพาะกิจการ	
					วิธีการลงทุน	
	31 ธันวาคม 2557	31 ธันวาคม 2556	31 ธันวาคม 2557	31 ธันวาคม 2556	31 ธันวาคม 2557	31 ธันวาคม 2556
บริษัท มายบัส จำกัด	(ล้านบาท)	(ล้านบาท)	(ร้อยละ)	(ร้อยละ)		
บริษัท เจ คอส	9.20	9.20	95.16	95.16	9,173	9,173
แลบอราทอรีส์ จำกัด*	3.25	1.00	70.00	100.00	2,500	1,000
รวม					11,673	10,173
หัก: ค่าเผื่อการด้อยค่าของเงินลงทุน						
- บริษัท มายบัส จำกัด					(9,173)	(9,173)
สุทธิ					2,500	1,000
*เดิมชื่อ บริษัท เต้าเห่ จำกัด						

เมื่อวันที่ 1 ธันวาคม 2556 บริษัทฯได้ทำบันทึกข้อตกลงว่าด้วยความร่วมมือในการจัดตั้ง บริษัท คาร์มาร์ค เวียดนาม อินเวสเมนต์ จำกัด เป็นบริษัทย่อยแห่งใหม่ในประเทศเวียดนาม โดยบริษัทฯจะถือหุ้นจำนวน 510,000 หุ้น (คิดเป็นร้อยละ 51 ของหุ้นที่ออกจำหน่ายทั้งหมด 1,000,000 หุ้น) ตามมูลค่าที่ตราไว้หุ้นละ 1,000 ดอลลาร์ รวมเป็นจำนวนเงินทั้งสิ้น 510,000,000 ดอลลาร์หรือประมาณ 765,000 บาท ในปัจจุบันยังอยู่ในระหว่างจดทะเบียนจัดตั้งบริษัทย่อยดังกล่าว

ในระหว่างไตรมาสสามของปีปัจจุบัน บริษัทฯได้ซื้อหุ้นสามัญเพิ่มทุนของบริษัท เจ คอส แลบบอราทอรีส์ จำกัด (เดิมชื่อ บริษัท เต้าเป่า จำกัด) (บริษัทย่อย) จำนวน 1.2 ล้านหุ้น มูลค่าที่ตราไว้หุ้นละ 5 บาท ซึ่งเรียกชำระแล้วร้อยละ 25 รวมเป็นจำนวนเงินจ่ายทั้งสิ้น 1.5 ล้านบาท (คิดเป็นร้อยละ 66.67 ของหุ้นที่ออกใหม่และเรียกชำระจำนวน 1.8 ล้านหุ้น) ทำให้สัดส่วนการถือหุ้นในบริษัทย่อยดังกล่าวของบริษัทฯ ลดลงจากร้อยละ 100 (ของหุ้นเดิมที่ออกจำหน่ายทั้งหมดจำนวน 0.2 ล้านหุ้น) เป็นร้อยละ 70 (ของหุ้นที่ออกจำหน่ายทั้งหมดจำนวน 2.0 ล้านหุ้น)

ณ วันที่ 31 ธันวาคม 2557 บริษัทฯมีการผูกพันเกี่ยวกับเงินลงทุนที่ยังไม่เรียกชำระในบริษัท มายบิล จำกัด และบริษัท เจ คอส แลบบอราทอรีส์ จำกัด เป็นจำนวนเงินประมาณ 55 ล้านบาท และ 4.5 ล้านบาท ตามลำดับ (31 ธันวาคม 2556: บริษัท มายบิล จำกัด จำนวนประมาณ 55 ล้านบาท)

17. อสังหาริมทรัพย์เพื่อการลงทุน

รายการกระทบยอดระหว่างมูลค่าตามบัญชี ณ วันต้นปีกับวันสิ้นปีของอสังหาริมทรัพย์เพื่อการลงทุนดังกล่าวในปี 2557 และ 2556 มีดังนี้

(หน่วย: ล้านบาท)

	งบการเงินรวม / งบการเงินเฉพาะกิจการ
	อสังหาริมทรัพย์ ที่ให้บริการคลังสินค้า
มูลค่าตามบัญชีต้นปี 2556	162,000
ผลกำไรสุทธิจากการปรับมูลค่าให้เป็นมูลค่ายุติธรรม	<u>2,000</u>
มูลค่าตามบัญชีปลายปี 2556	164,000
ผลกำไรสุทธิจากการปรับมูลค่าให้เป็นมูลค่ายุติธรรม	<u>4,000</u>
มูลค่าตามบัญชีปลายปี 2557	<u><u>168,000</u></u>

อสังหาริมทรัพย์เพื่อการลงทุนของบริษัทฯเป็นที่ดินและอาคารที่ให้บริการคลังสินค้า บริษัทฯแสดงอสังหาริมทรัพย์เพื่อการลงทุนด้วยมูลค่ายุติธรรมซึ่งประเมินโดยผู้ประเมินราคาอิสระโดยใช้เกณฑ์วิธีพิจารณาจากรายได้ (Income Approach) ข้อสมมติฐานหลักที่ใช้ในการประเมินราคาดังกล่าวประกอบด้วย อัตราผลตอบแทน อัตราเงินเฟ้อ อัตราพื้นที่ว่างระยะยาว และอัตราการเติบโตระยะยาวของค่าเช่า

รายได้ค่าเช่าจากอสังหาริมทรัพย์เพื่อการลงทุนและค่าใช้จ่ายที่เกี่ยวข้องได้แยกแสดงรายการในงบกำไรขาดทุน

อสังหาริมทรัพย์เพื่อการลงทุนส่วนใหญ่ของบริษัทฯได้ถูกนำไปวางเป็นหลักประกันวงเงินสินเชื่อที่ได้รับจากธนาคารพาณิชย์ทั้งระยะสั้นและระยะยาว

สินทรัพย์ซึ่งแสดงมูลค่าตามราคาทุน		สินทรัพย์ซึ่งแสดงมูลค่าตามราคาทุน							
สินทรัพย์ซึ่งแสดงมูลค่าตามราคาต้นทุน	สินทรัพย์ซึ่งแสดงมูลค่าตามราคาทุน	ที่ดินและส่วนปรับปรุงที่ดิน	อาคารและส่วนปรับปรุงอาคาร	สิทธิการเช่าอาคาร	เครื่องจักรและอุปกรณ์	ยานพาหนะ	เครื่องตกแต่งและอุปกรณ์สำนักงาน	อุปกรณ์ระหว่างติดตั้ง	รวม
ราคาต้นทุน	มูลค่าตามราคาต้นทุน								
26,861	26,861	206	37,647	2,200	8,297	104,721	34,214	4,384	218,530
-	-	-	604	-	12,829	207	8,929	2,778	25,347
-	-	-	-	-	(243)	(4,167)	(2,023)	(1,291)	(7,724)
-	-	-	36	-	3,897	-	1,398	(5,331)	-
26,861	26,861	206	38,287	2,200	24,780	100,761	42,518	540	236,153
5,390	5,390	-	502	-	3,491	11,536	3,662	7,937	32,518
-	-	-	-	-	(377)	(429)	(3,623)	(117)	(4,546)
-	-	-	130	-	5,936	-	962	(7,028)	-
32,251	32,251	206	38,919	2,200	33,830	111,868	43,519	1,332	264,125
ราคาทุน/ราคาต้นทุน									
1 มกราคม 2556	1 มกราคม 2556	206	37,647	2,200	8,297	104,721	34,214	4,384	218,530
ซื้อเพิ่ม	ซื้อเพิ่ม	-	604	-	12,829	207	8,929	2,778	25,347
จำหน่าย / ตัดจำหน่าย	จำหน่าย / ตัดจำหน่าย	-	-	-	(243)	(4,167)	(2,023)	(1,291)	(7,724)
โอนเข้า/โอนออก	โอนเข้า/โอนออก	-	36	-	3,897	-	1,398	(5,331)	-
31 ธันวาคม 2556	31 ธันวาคม 2556	206	38,287	2,200	24,780	100,761	42,518	540	236,153
ซื้อเพิ่ม	ซื้อเพิ่ม	-	502	-	3,491	11,536	3,662	7,937	32,518
จำหน่าย / ตัดจำหน่าย	จำหน่าย / ตัดจำหน่าย	-	-	-	(377)	(429)	(3,623)	(117)	(4,546)
โอนเข้า/โอนออก	โอนเข้า/โอนออก	-	130	-	5,936	-	962	(7,028)	-
31 ธันวาคม 2557	31 ธันวาคม 2557	206	38,919	2,200	33,830	111,868	43,519	1,332	264,125

ນະກຸດຊີເຣມນດາ (ຈີ່)

(ประเภทที่ : BCUH)

[illegible]

(မဟာဏိ :ဒဗျာဏိ)

	สินทรัพย์ซึ่งแสดงมูลค่าตามราคาทุน								
	สินทรัพย์ซึ่งแสดงมูลค่าตามราคาที่ได้ไป	ที่ดินและส่วนรับแบ่งที่ดิน	อาคารและส่วนรับแบ่งอาคาร	สิทธิการเช่าอาคาร	เครื่องจักรและอุปกรณ์	ยานพาหนะ	เครื่องตกแต่งติดกับและอุปกรณ์สำนักงาน	อุปกรณ์ระหว่างติดตั้ง	รวม
ราคาทุน/ราคาที่ได้ไป									
ที่ดินในส่วน ของสำนักงาน									
26,861	206	37,647	2,200	8,297	36,951	34,038	4,384	150,584	
1 มกราคม 2556	-	604	-	12,829	207	8,761	2,778	25,179	
ซื้อเพิ่ม	-	-	-	(243)	(4,167)	(1,861)	(1,291)	(7,562)	
จำหน่าย / ตัดจำหน่าย	-	36	-	3,897	-	1,398	(5,331)	-	
โอนเข้า/โอนออก									
31 ธันวาคม 2556	26,861	38,287	2,200	24,780	32,991	42,336	540	168,201	
ซื้อเพิ่ม	5,390	502	-	3,491	11,536	3,657	7,937	32,513	
จำหน่าย / ตัดจำหน่าย	-	-	-	(377)	(429)	(3,623)	(117)	(4,546)	
โอนเข้า/โอนออก	-	130	-	5,936	-	962	(7,028)	-	
31 ธันวาคม 2557	32,251	38,919	2,200	33,830	44,098	43,332	1,332	196,168	

บริษัทฯ ได้จัดให้มีการประเมินราคาสินทรัพย์ ณ สิ้นปี 2553 สำหรับที่ดินในส่วนของบริษัทฯ โดยผู้ประเมินราคาอิสระโดยใช้วิธีเปรียบเทียบราคาตลาด (Market Approach) บริษัทฯ ได้บันทึกส่วนที่เพิ่มขึ้นประมาณ 9 ล้านบาทในบัญชี “ส่วนเกินทุนจากการตีราคาสินทรัพย์” ในงบแสดงการเปลี่ยนแปลงส่วนของผู้ถือหุ้น

หากบริษัทฯ แสดงมูลค่าของที่ดินดังกล่าวด้วยวิธีราคาทุน มูลค่าสุทธิตามบัญชี ณ วันที่ 31 ธันวาคม 2557 และ 2556 จะเป็น 17.6 ล้านบาท

ยานพาหนะของบริษัทฯ ย่อยแห่งหนึ่งซึ่งมีมูลค่าสุทธิตามบัญชี ณ วันที่ 31 ธันวาคม 2557 จำนวน 25.5 ล้านบาท (2556: 35.4 ล้านบาท) ได้ถูกนำไปค้ำประกันเงินที่บริษัทฯ ย่อยดังกล่าวได้มาจากสถาบันการเงินเพื่อนำมาชำระค่ารถโดยสารบางส่วนแก่บริษัทฯ ตามสัญญาขายรถโดยสาร

ณ วันที่ 31 ธันวาคม 2557 บริษัทฯ มียอดคงเหลือของยานพาหนะซึ่งได้นำมาขายได้สัญญาเข้าทางการเงิน โดยมีมูลค่าสุทธิตามบัญชีเป็นจำนวนเงิน 6.4 ล้านบาท (2556: 9.6 ล้านบาท)

บริษัทฯ ได้นำที่ดินพร้อมสิ่งปลูกสร้างและเครื่องจักรส่วนใหญ่ไปค้ำประกันสินเชื่อที่ได้รับจากธนาคารพาณิชย์ทั้งระยะสั้นและระยะยาว

19. สินทรัพย์ไม่มีตัวตน

(หน่วย: พันบาท)

	งบการเงินรวม		
	ค่าสิทธิบัตร โดยสารประจำทาง	โปรแกรม คอมพิวเตอร์	รวม
ราคาทุน			
1 มกราคม 2556	14,885	1,365	16,250
ซื้อเพิ่ม	-	1,465	1,465
ตัดจำหน่าย	-	(9)	(9)
31 ธันวาคม 2556	14,885	2,821	17,706
ซื้อเพิ่ม	-	445	445
ตัดจำหน่าย	-	(93)	(93)
31 ธันวาคม 2557	14,885	3,173	18,058
ค่าตัดจำหน่ายสะสม			
1 มกราคม 2556	5,698	914	6,612
ค่าตัดจำหน่ายสำหรับปี	1,697	541	2,238
ค่าตัดจำหน่ายสำหรับส่วนที่จำหน่าย	-	(1)	(1)
31 ธันวาคม 2556	7,395	1,454	8,849
ค่าตัดจำหน่ายสำหรับปี	1,698	687	2,385
ค่าตัดจำหน่ายสำหรับส่วนที่จำหน่าย	-	(38)	(38)
31 ธันวาคม 2557	9,093	2,103	11,196
มูลค่าสุทธิตามบัญชี			
31 ธันวาคม 2556	7,490	1,367	8,857
31 ธันวาคม 2557	5,792	1,070	6,862

(หน่วย: พันบาท)

	งบการเงินเฉพาะกิจการ โปรแกรม คอมพิวเตอร์
ราคาทุน	
1 มกราคม 2556	1,365
ซื้อเพิ่ม	1,465
ตัดจำหน่าย	(9)
31 ธันวาคม 2556	2,821
ซื้อเพิ่ม	445
ตัดจำหน่าย	(93)
31 ธันวาคม 2557	3,173
ค่าตัดจำหน่ายสะสม	
1 มกราคม 2556	914
ค่าตัดจำหน่ายสำหรับปี	541
ค่าตัดจำหน่ายสำหรับส่วนที่จำหน่าย	(1)
31 ธันวาคม 2556	1,454
ค่าตัดจำหน่ายสำหรับปี	687
ค่าตัดจำหน่ายสำหรับส่วนที่จำหน่าย	(38)
31 ธันวาคม 2557	2,103
มูลค่าสุทธิตามบัญชี	
31 ธันวาคม 2556	1,367
31 ธันวาคม 2557	1,070

20. สินทรัพย์ไม่หมุนเวียนอื่น

ณ วันที่ 31 ธันวาคม 2557 และ 2556 ค่าเพื่อพลาทดจากการด้อยค่าของเงินมัดจำจ่ายล่วงหน้าค่าโทรศัพท์สาธารณะตามสัญญาที่ บริษัทฯ ได้ทำไว้กับบริษัทแห่งหนึ่งในต่างประเทศ มีจำนวน 93 ล้านบาท เงินมัดจำดังกล่าวเกี่ยวข้องกับโครงการปรับปรุงโครงข่ายโทรศัพท์เคลื่อนที่ระบบ 470MHz ให้เป็นระบบ CDMA 2000 1X

21. เงินเบิกเกินบัญชีและเงินกู้ยืมระยะสั้นจากธนาคาร

(หน่วย: พันบาท)

	อัตราดอกเบี้ย ร้อยละ (ต่อปี)	งบการเงินรวม		งบการเงินเฉพาะกิจการ	
		2557	2556	2557	2556
เงินเบิกเกินบัญชี	MOR	-	2,595	-	2,573
เงินกู้ยืมระยะสั้นจากธนาคาร - กรังด์ร็อก	3.18% - 7.25%	159,715	128,081	159,715	128,081
	(2556: 3.29% - 6.88%)	159,715	130,676	159,715	130,654

เงินเบิกเกินบัญชีและเงินกู้ยืมระยะสั้นจากธนาคารกำกับโดยการจดจำนองที่ดินพร้อมสิ่งปลูกสร้างและเครื่องจักรส่วนใหญ่ อสังหาริมทรัพย์เพื่อการลงทุน และสินค้าคงเหลือบางส่วนของบริษัทฯ และเงินกู้ยืมระยะสั้นจากธนาคารกำกับโดยกรรมการของบริษัทฯ

22. เจ้าหนี้การค้าและเจ้าหนี้อื่น

(หน่วย: พันบาท)

	งบการเงินรวม		งบการเงินเฉพาะกิจการ	
	2557	2556	2557	2556
เจ้าหนี้การค้า - กิจการที่ไม่เกี่ยวข้องกัน	12,807	43,472	12,807	43,472
เจ้าหนี้อื่น - กิจการที่เกี่ยวข้องกัน	-	-	-	600
เจ้าหนี้อื่น - กิจการที่ไม่เกี่ยวข้องกัน	10,568	11,851	8,970	10,464
เงินรับล่วงหน้าสำหรับการใช้สิทธิตามใบสำคัญแสดงสิทธิ	-	14,563	-	14,563
ค่าตอบแทนกรรมการค้างจ่าย	900	-	900	-
ดอกเบี้ยค้างจ่าย - บุคคลที่เกี่ยวข้องกัน	39	-	39	-
ค่าใช้จ่ายค้างจ่าย	30,997	15,608	30,938	15,608
รวมเจ้าหนี้การค้าและเจ้าหนี้อื่น	55,311	85,494	53,654	84,707

23. เงินกู้ยืมระยะยาวอื่น

ณ วันที่ 31 ธันวาคม 2556 บริษัทฯ ย่อยยี่ห้อหนึ่งมีเงินกู้ยืมระยะยาวจากบริษัทที่ไม่เกี่ยวข้องกัน เงินกู้ยืมดังกล่าวมีกำหนดชำระคืนเป็นรายเดือนและมีอัตราดอกเบี้ยร้อยละ 0.5 ต่อปี ซึ่งชำระคืนครบทั้งจำนวนแล้วในปี 2557

24. หนี้สินตามสัญญาเช่าการเงิน

(หน่วย: พันบาท)

	งบการเงินรวม		งบการเงินเฉพาะกิจการ	
	2557	2556	2557	2556
หนี้สินตามสัญญาเช่าการเงิน	8,000	14,226	8,000	10,184
หัก: ดอกเบี้ยรอการตัดจำหน่าย	(874)	(1,441)	(874)	(1,340)
รวม	7,126	12,785	7,126	8,844
หัก: ส่วนที่ถึงกำหนดชำระภายในหนึ่งปี	(2,984)	(6,889)	(2,984)	(2,948)
หนี้สินตามสัญญาเช่าการเงิน-สุทธิต่อส่วนที่ถึงกำหนดชำระภายในหนึ่งปี	4,142	5,896	4,142	5,896

บริษัทฯ และบริษัทย่อยได้ทำสัญญาเช่าการเงินกับบริษัทอิสระซึ่งเพื่อเป้าหมายพาณิชย์ใช้ในการดำเนินงานของกิจการโดยมีกำหนดการชำระค่าเช่าเป็นรายเดือน อายุของสัญญามีระยะเวลาโดยเฉลี่ยประมาณ 3 ถึง 5 ปี และสัญญาดังกล่าวเป็นสัญญาที่บอกเลิกไม่ได้

บริษัทฯ และบริษัทย่อยมีการผูกพันที่จะต้องจ่ายค่าเช่าเงินตามสัญญาเช่าการเงินดังนี้

(หน่วย: ล้านบาท)

	ณ วันที่ 31 ธันวาคม 2557		
	ไม่เกิน 1 ปี	1 - 5 ปี	รวม
ผลรวมของจำนวนเงินขั้นต่ำที่ต้องจ่ายถึงสิ้นตามสัญญาเช่า	3	5	8
ดอกเบี้ยตามสัญญาเช่าซื้อ/เช่าการเงินรอการตัดบัญชี	-	(1)	(1)
มูลค่าปัจจุบันของจำนวนเงินขั้นต่ำที่ต้องจ่ายถึงสิ้นตามสัญญาเช่า	3	4	7

(หน่วย: ล้านบาท)

	ณ วันที่ 31 ธันวาคม 2556		
	ไม่เกิน 1 ปี	1 - 5 ปี	รวม
ผลรวมของจำนวนเงินขั้นต่ำที่ต้องจ่ายถึงสิ้นตามสัญญาเช่า	7	7	14
ดอกเบี้ยตามสัญญาเช่าซื้อ/เช่าการเงินรอการตัดบัญชี	-	(1)	(1)
มูลค่าปัจจุบันของจำนวนเงินขั้นต่ำที่ต้องจ่ายถึงสิ้นตามสัญญาเช่า	7	6	13

25. สำรองพลประโยชน์ระยะยาวของพนักงาน

จำนวนเงินสำรองพลประโยชน์ระยะยาวของพนักงานซึ่งเป็นเงินเบ็ดเตล็ดพนักงานเมื่อออกจากงานแสดงได้ดังนี้

(หน่วย: ล้านบาท)

	งบการเงินรวม		งบการเงินเฉพาะกิจการ	
	2557	2556	2557	2556
สำรองพลประโยชน์ระยะยาวของพนักงานต้นปี	7,510	6,881	7,464	6,846
ต้นทุนบริการในปัจจุบัน	1,147	368	1,193	358
ต้นทุนดอกเบี้ย	211	261	211	260
ผลประโยชน์ที่จ่ายในระหว่างปี	(62)	-	(62)	-
ขาดทุนจากการประมาณการตามหลักคณิตศาสตร์ประกันภัย	631	-	631	-
สำรองพลประโยชน์ระยะยาวของพนักงานปลายปี	9,437	7,510	9,437	7,464

ค่าใช้จ่ายเกี่ยวกับพลประโยชน์ระยะยาวของพนักงานรวมอยู่ในส่วนของกำไรขาดทุนแสดงได้ดังนี้

(หน่วย: ล้านบาท)

	งบการเงินรวม		งบการเงินเฉพาะกิจการ	
	2557	2556	2557	2556
ต้นทุนบริการในปัจจุบัน	1,147	368	1,193	358
ต้นทุนดอกเบี้ย	211	261	211	260
รวมค่าใช้จ่ายที่รับรู้ในส่วนของการขาดทุน	1,358	629	1,404	618
ค่าใช้จ่ายดังกล่าวรับรู้ในรายการต่อไปนี้ในส่วนของการขาดทุน				
ต้นทุนขาย	1,020	49	1,020	49
ค่าใช้จ่ายในการขายและการบริหาร	338	580	384	580

พลวัตทุนจากการประมาณการตามหลักคณิตศาสตร์ประกันภัยสะสมของบริษัทฯที่รับรู้ในกำไรขาดทุนเบ็ดเสร็จอื่นและรับรู้เป็นส่วนหนึ่งของกำไรสะสม ณ วันที่ 31 ธันวาคม 2557 มีจำนวน 0.6 ล้านบาท (2556: - ล้านบาท)

สมมติฐานที่สำคัญในการประมาณการตามหลักคณิตศาสตร์ประกันภัย ณ วันประเมินสรุปได้ดังนี้

	งบการเงินรวม		งบการเงินเฉพาะกิจการ	
	2557	2556	2557	2556
	(ร้อยละต่อปี)	(ร้อยละต่อปี)	(ร้อยละต่อปี)	(ร้อยละต่อปี)
อัตราคิดลด	2.63%	3.79%	2.63%	3.79%
อัตราการขึ้นเงินเดือนใน อนาคตเฉลี่ย	5.75%	5.00%	5.75%	5.00%
อัตราการเปลี่ยนแปลงใน จำนวนพนักงาน (ขึ้นกับช่วงอายุ)	5% - 30%	5% - 30%	5% - 30%	5% - 30%

จำนวนเงินการผูกพันตามโครงการผลประโยชน์สำหรับปีปัจจุบันและสามปีย้อนหลังแสดงได้ดังนี้

(หน่วย: พันบาท)

	จำนวนการผูกพันตามโครงการผลประโยชน์		จำนวนการผูกพันที่ถูกปรับปรุงจากผลของประสบการณ์	
	งบการเงินรวม	งบการเงินเฉพาะกิจการ	งบการเงินรวม	งบการเงินเฉพาะกิจการ
ปี 2557	9,437	9,437	(238)	(238)
ปี 2556	7,510	7,464	-	-
ปี 2555	6,881	6,846	-	-
ปี 2554	3,873	3,855	-	-

26. ภาษีเงินได้

ค่าใช้จ่ายภาษีเงินได้สำหรับปีสิ้นสุดวันที่ 31 ธันวาคม 2557 และ 2556 สรุปได้ดังนี้

(หน่วย: พันบาท)

	งบการเงินรวม / งบการเงินเฉพาะกิจการ	
	2557	2556
ภาษีเงินได้ปัจจุบัน:		
ภาษีเงินได้บุคคลธรรมดาสำหรับปี	25,103	28,109
รายการปรับปรุงค่าใช้จ่ายภาษีเงินได้บุคคลธรรมดาของปีก่อน	549	-
ภาษีเงินได้รอการตัดบัญชี:		
การกลับรายการภาษีเงินได้รอการตัดบัญชีจากการเกิดผลแตกต่างชั่วคราว	3,954	16,832
ค่าใช้จ่ายภาษีเงินได้ที่แสดงอยู่ในงบกำไรขาดทุนเบ็ดเสร็จ	<u>29,606</u>	<u>44,941</u>

รายการการทยอยระหว่างกำไรทางบัญชีกับค่าใช้จ่ายภาษีเงินได้มีดังนี้

(หน่วย: ล้านบาท)

	งบการเงินรวม		งบการเงินเฉพาะกิจการ	
	2557	2556	2557	2556
กำไรทางบัญชีก่อนภาษีเงินได้นิติบุคคล	121,009	205,554	128,947	213,494
อัตราภาษีเงินได้นิติบุคคล	ร้อยละ 20	ร้อยละ 20	ร้อยละ 20	ร้อยละ 20
กำไรทางบัญชีก่อนภาษีเงินได้นิติบุคคลคูณอัตราภาษี	25,789	42,699	25,789	42,699
รายการปรับปรุงค่าใช้จ่ายภาษีเงินได้นิติบุคคลของปีก่อน	549	-	549	-
ผลกระทบทางภาษีสำหรับ:				
ค่าใช้จ่ายต้องห้าม	1,148	1,927	1,148	1,927
ค่าใช้จ่ายที่มีสิทธิหักได้เพิ่มขึ้น	(1,834)	(2,244)	(1,834)	(2,244)
ขาดทุนทางภาษีใช้ไป	-	(14,273)	-	(14,273)
รวม	(686)	(14,590)	(686)	(14,590)
สินทรัพย์ภาษีเงินได้รอการตัดบัญชีลดลง (เพิ่มขึ้น)	(3,505)	15,924	(3,505)	15,924
หนี้สินภาษีเงินได้รอการตัดบัญชีเพิ่มขึ้น	7,459	908	7,459	908
ค่าใช้จ่ายภาษีเงินได้ที่แสดงอยู่ในงบกำไรขาดทุนเบ็ดเสร็จ	29,606	44,941	29,606	44,941

ส่วนประกอบของสินทรัพย์ภาษีเงินได้รอการตัดบัญชีและหนี้สินภาษีเงินได้รอการตัดบัญชี ประกอบด้วยรายการดังต่อไปนี้

(หน่วย: ล้านบาท)

	งบแสดงฐานะการเงิน	
	งบการเงินรวม / งบการเงินเฉพาะกิจการ	
	ณ วันที่ 31 ธันวาคม 2557	ณ วันที่ 31 ธันวาคม 2556
สินทรัพย์ภาษีเงินได้รอการตัดบัญชี		
ค่าเพื่อหนี้สงสัยจะสูญ	10,311	8,077
ค่าเพื่อการลดลงของมูลค่าสินค้าคงเหลือ	5,892	6,712
ค่าเพื่อการด้อยค่าของสินทรัพย์	576	576
ค่าเพื่อการด้อยค่าของเงินลงทุน	1,835	-
สำรองผลประโยชน์ระยะยาวของพนักงาน	1,875	1,493
รวม	20,489	16,858

(หน่วย: พันบาท)

	งบแสดงฐานะการเงิน	
	งบการเงินรวม / งบการเงินเฉพาะกิจการ	
	ณ วันที่ 31 ธันวาคม 2557	ณ วันที่ 31 ธันวาคม 2556
หนี้สินภาษีเงินได้รอการตัดบัญชี		
ส่วนเกินมูลค่าธุรกรรมของอสังหาริมทรัพย์เพื่อการลงทุนจากมูลค่าตามบัญชี	27,727	20,268
ส่วนเกินทุนจากการตีราคาที่ดิน	1,844	1,844
รวม	<u>29,571</u>	<u>22,112</u>

ณ วันที่ 31 ธันวาคม 2557 บริษัทีย่อยมีรายการพลแตกต่างชั่วคราวที่ใช้หักภาษีและขาดทุนทางภาษีที่ยังไม่ได้ใช้ จำนวน 55.3 ล้านบาท (2556: 56.5 ล้านบาท) ที่บริษัทีย่อยไม่ได้บันทึกสินทรัพย์ภาษีเงินได้รอการตัดบัญชี เนื่องจากบริษัทีย่อยดังกล่าวพิจารณาแล้วเห็นว่าบริษัทีย่อยไม่มีกำไรทางภาษีในอนาคตเพียงพอที่จะนำพลแตกต่างชั่วคราวและขาดทุนทางภาษีที่ยังไม่ได้ใช้ข้างต้นมาใช้อปประโยชน์ได้

27. ค่าใช้จ่ายตามลักษณะ

รายการค่าใช้จ่ายแบ่งตามลักษณะประกอบด้วยรายการค่าใช้จ่ายที่สำคัญดังต่อไปนี้

(หน่วย: พันบาท)

	งบการเงินรวม		งบการเงินเฉพาะกิจการ	
	2557	2556	2557	2556
เงินเดือนและค่าแรงและผลประโยชน์อื่นของพนักงาน	107,167	94,099	105,861	92,143
ค่าเสื่อมราคาและค่าตัดจำหน่าย	27,513	23,465	19,004	14,942
ค่าเพื่อหนี้สงสัยจะสูญ (โอนกลับ)	3,210	(523)	11,173	(523)
ค่าโฆษณาและส่งเสริมการขาย	90,766	49,806	90,766	49,806
ขาดทุนจากการลดราคาของสินค้าคงเหลือให้เป็นมูลค่าสุทธิที่จะได้รับ (โอนกลับ)	(4,101)	826	(4,101)	826
วัตถุดิบและวัสดุสิ้นเปลืองใช้ไป	421,239	431,145	421,239	431,127
ค่าซื้อสินค้า	571,552	419,499	571,552	419,499
การเปลี่ยนแปลงในสินค้าสำเร็จรูปและสินค้าระหว่างผลิต	(134,666)	21,282	(134,666)	21,282

28. กำไรต่อหุ้น

กำไรต่อหุ้นขั้นพื้นฐานคำนวณโดยหารกำไรขาดทุนสำหรับปีที่เป็นของผู้ถือหุ้นของบริษัทฯ (ไม่รวมกำไรขาดทุนเบ็ดเสร็จอื่น) ด้วยจำนวนถัวเฉลี่ยถ่วงน้ำหนักของหุ้นสามัญที่ออกอยู่ในระหว่างปีกำไรต่อหุ้นปรับลดคำนวณโดยหารกำไรสำหรับปีที่เป็นของผู้ถือหุ้นของบริษัทฯ (ไม่รวมกำไรขาดทุนเบ็ดเสร็จอื่น) ด้วยผลรวมของจำนวนหุ้นสามัญถัวเฉลี่ยถ่วงน้ำหนักที่ออกอยู่ในระหว่างปีกับจำนวนถัวเฉลี่ยถ่วงน้ำหนักของหุ้นสามัญที่บริษัทอาจต้องออกเพื่อแปลงหุ้นสามัญเทียบเท่าปรับลดทั้งสิ้นให้เป็นหุ้นสามัญจากการออกและเสนอขายใบสำคัญแสดงสิทธิที่จะซื้อหุ้นสามัญ (KAMART-WV) ครั้งที่ 1 ตามที่กล่าวไว้ในหมายเหตุข้อ 30 โดยสมมติว่าได้มีการใช้สิทธิซื้อหุ้นสามัญ ณ วันต้นปีหรือ ณ วันออกหุ้นสามัญเทียบเท่า

กำไรต่อหุ้นขั้นพื้นฐานและกำไรต่อหุ้นปรับลด แสดงการคำนวณได้ดังนี้

	สำหรับปีสิ้นสุดวันที่ 31 ธันวาคม 2557				
	กำไรสำหรับปี		จำนวนหุ้นสามัญ กึ่งเฉลี่ย ถ่วงน้ำหนัก	กำไรต่อหุ้น	
	งบการเงิน รวม	งบการเงิน เฉพาะกิจการ		งบการเงิน รวม	งบการเงิน เฉพาะกิจการ
	พันบาท	พันบาท	พันหุ้น	บาท	บาท
กำไรต่อหุ้นขั้นพื้นฐาน					
กำไรส่วนที่เป็นของผู้ถือหุ้นของบริษัทฯ	92,178	99,341	650,007	0.142	0.153
ผลกระทบของหุ้นสามัญเทียบเท่าปรับลด					
ในสำคัญแสดงสิทธิที่จะซื้อหุ้นสามัญ	-	-	5,967		
กำไรต่อหุ้นปรับลด					
กำไรส่วนที่เป็นของผู้ถือหุ้นของบริษัทฯ					
สมมติว่ามีการใช้สิทธิในสำคัญแสดงสิทธิ					
ซื้อหุ้นสามัญ	92,178	99,341	655,974	0.141	0.151

	สำหรับปีสิ้นสุดวันที่ 31 ธันวาคม 2556				
	กำไรสำหรับปี (ปรับปรุงใหม่)		จำนวน หุ้นสามัญ กึ่งเฉลี่ย ถ่วงน้ำหนัก	กำไรต่อหุ้น (ปรับปรุงใหม่)	
	งบการเงิน รวม	งบการเงิน เฉพาะกิจการ		งบการเงิน รวม	งบการเงิน เฉพาะกิจการ
	พันบาท	พันบาท	พันหุ้น	บาท	บาท
กำไรต่อหุ้นขั้นพื้นฐาน					
กำไรส่วนที่เป็นของผู้ถือหุ้นของบริษัทฯ	160,986	168,553	605,546	0.266	0.278
ผลกระทบของหุ้นสามัญเทียบเท่าปรับลด					
ในสำคัญแสดงสิทธิที่จะซื้อหุ้นสามัญ	-	-	43,126		
กำไรต่อหุ้นปรับลด					
กำไรส่วนที่เป็นของผู้ถือหุ้นของบริษัทฯ					
สมมติว่ามีการใช้สิทธิในสำคัญแสดงสิทธิ					
ซื้อหุ้นสามัญ	160,986	168,553	648,672	0.248	0.260

29. ทุนเรือนหุ้น

เมื่อวันที่ 22 เมษายน 2556 ที่ประชุมสามัญประจำปีผู้ถือหุ้นของบริษัทฯ มีมติอนุมัติการเพิ่มทุนจดทะเบียนของบริษัทฯ จากเดิม 360 ล้านบาท (หุ้นสามัญ 600 ล้านหุ้น มูลค่าที่ตราไว้หุ้นละ 0.60 บาท) เป็นจำนวน 396 ล้านบาท (หุ้นสามัญ 660 ล้านหุ้น มูลค่าที่ตราไว้หุ้นละ 0.60 บาท) เพื่อรองรับการใช้สิทธิตามใบสำคัญแสดงสิทธิที่จะซื้อหุ้นสามัญของบริษัทฯ โดยได้ดำเนินการจดทะเบียนการเพิ่มทุนจดทะเบียนกับกระทรวงพาณิชย์แล้วเมื่อวันที่ 25 เมษายน 2556

ในระหว่างปี 2556 บริษัทฯได้รับเงินจากการใช้สิทธิตามใบสำคัญแสดงสิทธิที่จะซื้อหุ้นสามัญตามที่กล่าวไว้ในหมายเหตุข้อ 30 จำนวนรวม 47.1 ล้านบาท บริษัทฯได้จดทะเบียนเพิ่มทุนจากการใช้สิทธิตามใบสำคัญแสดงสิทธิกับกระทรวงพาณิชย์แล้วเมื่อวันที่ 8 พฤษภาคม 2556 และ 7 สิงหาคม 2556 เป็นทุนที่ชำระแล้วจำนวน 14.1 ล้านบาท (หุ้นสามัญ 23.5 ล้านหุ้น มูลค่าที่ตราไว้หุ้นละ 0.60 บาท) โดยส่วนที่เหลือจำนวน 33 ล้านบาท นับเป็นส่วนเกินมูลค่าหุ้นสามัญในงบแสดงฐานะการเงิน

ในระหว่างปีปัจจุบัน บริษัทฯได้รับเงินจากการใช้สิทธิตามใบสำคัญแสดงสิทธิที่จะซื้อหุ้นสามัญตามที่กล่าวไว้ในหมายเหตุข้อ 30 จำนวนรวม 72.1 ล้านบาท บริษัทฯได้จดทะเบียนเพิ่มทุนจากการใช้สิทธิตามใบสำคัญแสดงสิทธิกับกระทรวงพาณิชย์แล้วเมื่อวันที่ 6 กุมภาพันธ์ 2557 และ 14 พฤษภาคม 2557 เป็นทุนที่ชำระแล้วจำนวน 21.6 ล้านบาท (หุ้นสามัญ 36 ล้านหุ้น มูลค่าที่ตราไว้หุ้นละ 0.60 บาท) โดยส่วนที่เหลือจำนวน 50.5 ล้านบาท นับเป็นส่วนเกินมูลค่าหุ้นสามัญในงบแสดงฐานะการเงิน

30. ใบสำคัญแสดงสิทธิซื้อหุ้นสามัญ

เมื่อวันที่ 8 พฤษภาคม 2556 บริษัทฯ ได้ออกและเสนอขายใบสำคัญแสดงสิทธิที่จะซื้อหุ้นสามัญ (KAMART-W) ครั้งที่ 1 เพื่อจัดสรรให้กับผู้ถือหุ้นเดิมจำนวน 59,997,956 หน่วย ในอัตรา 10 หุ้นเดิมต่อ 1 ใบสำคัญแสดงสิทธิ ในราคาเสนอขายศูนย์บาทต่อหน่วย ใบสำคัญแสดงสิทธิมีอายุ 1 ปี นับตั้งแต่วันออกใบสำคัญแสดงสิทธิ โดยมีอัตราการใช้สิทธิคือใบสำคัญแสดงสิทธิ 1 หน่วย มีสิทธิซื้อหุ้นสามัญใหม่ได้ 1 หุ้น ในราคาใช้สิทธิ 2 บาทต่อ 1 หุ้นสามัญ โดยผู้ถือใบสำคัญแสดงสิทธิแต่ละรายสามารถใช้สิทธิซื้อหุ้นสามัญได้ในวันทำการสุดท้ายของเดือนกรกฎาคม 2556 ตุลาคม 2556 มกราคม 2557 และในวันที่ 6 พฤษภาคม 2557 ใบสำคัญแสดงสิทธิดังกล่าวเป็นชนิดระบุชื่อผู้ถือ และสามารถโอนเปลี่ยนมือได้

ในระหว่างปีปัจจุบัน ผู้ถือใบสำคัญแสดงสิทธิได้ใช้สิทธิจำนวน 36,036,325 หน่วย (ปี 2556: จำนวนรวม 23,532,484 หน่วย) ซื้อหุ้นสามัญของบริษัทฯ จำนวนรวม 72.1 ล้านบาท (ปี 2556: จำนวนรวม 47.1 ล้านบาท) ตามที่กล่าวไว้ในหมายเหตุข้อ 29

31. ส่วนเกินทุนจากการตีราคาที่ดิน

ส่วนเกินทุนจากการตีราคาที่ดินไม่สามารถนำมาหักกับขาดทุนสะสมและไม่สามารถจ่ายเป็นเงินปันผลได้

32. เงินปันผล

เงินปันผล	อนุมัติโดย	เงินปันผลจ่าย (เป็นบาท)	เงินปันผลจ่าย ต่อหุ้น (บาท)
เงินปันผลสำหรับปี 2555	ที่ประชุมสามัญผู้ถือหุ้น เมื่อวันที่ 22 เมษายน 2556	35,999	0.06
เงินปันผลระหว่างกาลประจำปี 2556	ที่ประชุมคณะกรรมการบริษัทฯ เมื่อวันที่ 14 พฤษภาคม 2556	35,998	0.06
	ที่ประชุมคณะกรรมการบริษัทฯ เมื่อวันที่ 9 สิงหาคม 2556	36,454	0.06
	ที่ประชุมคณะกรรมการบริษัทฯ เมื่อวันที่ 12 พฤศจิกายน 2556	37,396	0.06
		<u>145,847</u>	<u>0.24</u>
เงินปันผลสำหรับปี 2556	ที่ประชุมสามัญผู้ถือหุ้น เมื่อวันที่ 25 เมษายน 2557	38,202	0.06
เงินปันผลระหว่างกาลประจำปี 2557	ที่ประชุมคณะกรรมการบริษัทฯ เมื่อวันที่ 12 พฤษภาคม 2557	39,559	0.06
	ที่ประชุมคณะกรรมการบริษัทฯ เมื่อวันที่ 13 สิงหาคม 2557	39,559	0.06
	ที่ประชุมคณะกรรมการบริษัทฯ เมื่อวันที่ 12 พฤศจิกายน 2557	39,573	0.06
		<u>156,893</u>	<u>0.24</u>

33. สำรองตามกฎหมาย

ภายใต้บทบัญญัติของมาตรา 116 แห่งพระราชบัญญัติบริษัทมหาชนจำกัด พ.ศ. 2535 บริษัทฯ ต้องจัดสรรกำไรสุทธิประจำปีส่วนหนึ่งไว้เป็นทุนสำรองไม่น้อยกว่าร้อยละ 5 ของกำไรสุทธิประจำปีหักด้วยยอดขาดทุนสะสมยกมา (ถ้ามี) จนกว่าทุนสำรองนี้จะมีจำนวนไม่น้อยกว่าร้อยละ 10 ของทุนจดทะเบียน สำรองตามกฎหมายดังกล่าวไม่สามารถนำไปจ่ายปันผลได้

34. ข้อมูลทางการเงินจำแนกส่วนงาน

ข้อมูลส่วนงานดำเนินงานที่น่าเสนอนี้สอดคล้องกับรายงานภายในของบริษัทฯ ที่ผู้มีอำนาจตัดสินใจสูงสุดด้านการดำเนินงานได้รับและสอบทานอย่างสม่ำเสมอเพื่อใช้ในการตัดสินใจในการจัดสรรทรัพยากรให้กับส่วนงานและประเมินผลการดำเนินงานของส่วนงาน

เพื่อวัตถุประสงค์ในการบริหารงาน บริษัทฯ และบริษัทย่อยจัดโครงสร้างองค์กรเป็นหน่วยธุรกิจตามประเภทของผลิตภัณฑ์และบริการ บริษัทฯ และบริษัทย่อยมีส่วนงานที่รายงานทั้งสิ้น 4 ส่วนงาน ดังนี้

- ส่วนงานผลิตและจำหน่ายสินค้าอุปโภคบริโภค
- ส่วนงานจำหน่ายรถที่ใช้ก๊าซธรรมชาติและถังบรรจุก๊าซ
- ส่วนงานให้บริการเดินรถโดยสารประจำทาง
- ส่วนงานให้เช่าและให้บริการคลังสินค้า

บริษัทฯ และบริษัทย่อยไม่มีการรวมส่วนงานดำเนินงานเป็นส่วนงานที่รายงานข้างต้น

ผู้มีอำนาจตัดสินใจสูงสุดสอบทานผลการดำเนินงานของแต่ละหน่วยธุรกิจแยกจากกันเพื่อวัตถุประสงค์ในการตัดสินใจเกี่ยวกับการจัดสรรทรัพยากรและการประเมินผลการปฏิบัติงาน บริษัทฯ ประเมินผลการปฏิบัติงานของส่วนงานโดยพิจารณาจากกำไรหรือขาดทุนจากการดำเนินงาน สิ้นทรัพย์รวม และหนี้สินรวมซึ่งวัดมูลค่าโดยใช้เกณฑ์เดียวกับที่ใช้ในการวัดกำไรหรือขาดทุนจากการดำเนินงาน สิ้นทรัพย์รวม และหนี้สินรวมในงบการเงิน

การบันทึกบัญชีสำหรับรายการระหว่างส่วนงานที่รายงานเป็นไปในลักษณะเดียวกับการบันทึกบัญชีสำหรับรายการธุรกิจกับบุคคลภายนอก

ข้อมูลรายได้ กำไร สิ้นทรัพย์รวม และหนี้สินรวมของส่วนงานของบริษัทฯ และบริษัทย่อยสำหรับปีสิ้นสุดวันที่ 31 ธันวาคม 2557 และ 2556 มีดังต่อไปนี้

(หน่วย: ล้านบาท)

	ส่วนงานผลิตและจำหน่ายสินค้าอุปโภคบริโภค	ส่วนงานผลิตและจำหน่ายเครื่องดื่มและกับบรรจูก๊าซ	ส่วนงานให้บริการโดยสารรถประจำทาง	ส่วนงานที่เช่าและให้บริการคลังสินค้า	อื่นๆ	รวมส่วนงานที่รายงาน	รายการปรับปรุงและตัดรายการระหว่างกัน	งบการเงินรวม
สำหรับปีสิ้นสุดวันที่ 31 ธันวาคม 2557								
รายได้จากลูกค้าภายนอก	944,551	26,012	1,163	26,433	13,991	1,012,150	-	1,012,150
รายได้ระหว่างส่วนงาน	-	37	-	-	-	37	(37)	-
ดอกเบี้ยรับ	2,846	-	-	-	-	2,846	(1,268)	1,578
ดอกเบี้ยจ่าย	5,067	-	1,487	-	-	6,554	(1,268)	5,286
ค่าเสื่อมราคาและค่าตัดจำหน่าย	19,004	-	8,509	-	-	27,513	-	27,513
กำไรจากการขายสินทรัพย์	169	-	-	-	-	169	-	169
กำไรจากการปรับปรุงมูลค่าส่วนการถือหุ้นเพื่อการลงทุน	-	-	-	4,000	-	4,000	-	4,000
เป็นมูลค่าสุทธิรวม	-	-	-	-	(114)	(114)	-	(114)
ส่วนแบ่งขาดทุนจากเงินลงทุนในบริษัทร่วม	-	-	-	-	-	-	-	-
ค่าใช้จ่ายภาษีเงินได้	29,606	-	-	-	-	29,606	-	29,606
กำไร (ขาดทุน) ของส่วนงาน	163,995	(91,118)	(15,500)	26,167	(114)	83,430	7,973	91,403
สินทรัพย์รวมของส่วนงาน	563,145	49,030	32,921	168,000	141,978	955,074	(36,953)	918,121
การเพิ่มขึ้นของสินทรัพย์ไม่หมุนเวียน ที่ไม่รวมเครื่องมือทางการเงิน และสินทรัพย์ที่ยกเข้าไม่ได้	-	-	-	-	-	-	-	-
รอตัดบัญชี	23,064	-	-	4,000	-	27,064	-	27,064
หนี้สินรวมของส่วนงาน	284,682	-	68,881	-	-	353,563	(67,279)	286,284

สำหรับปีสิ้นสุดวันที่ 31 ธันวาคม 2556	ส่วนงานผลิตและจำหน่ายสินค้าอุปโภคบริโภค	ส่วนงานผลิตและจำหน่ายรถที่ใช้ก๊าซธรรมชาติ และกับบรรูก๊าซ	ส่วนงานให้บริการโดยสารรถประจำทาง	ส่วนงานให้เช่าและให้บริการคลังสินค้า	อื่นๆ	รวมส่วนงานที่รายงาน	รายการปรับปรุงและตัดรายการระหว่างกัน	งบการเงินรวม	
	รายได้จากลูกค้าภายนอก	825,841	4,627	8,318	26,417	873,919	-	873,919	
	รายได้ระหว่างส่วนงาน	113	275	-	-	388	(388)	-	
	ดอกเบี้ยรับ	3,127	-	-	-	3,127	(2,435)	692	
	ดอกเบี้ยจ่าย	5,934	-	2,561	-	8,495	(2,435)	6,060	
	ค่าเสื่อมราคาและค่าตัดจำหน่าย	14,714	-	8,511	240	23,465	-	23,465	
	กำไรจากการขายสินทรัพย์	148	-	-	-	148	-	148	
	กำไรจากการรับรู้ผลกำไรสุทธิทางการเงินเพื่อการลงทุน	-	-	-	2,000	-	2,000	2,000	
	เป็นมูลค่าดีริสรม	44,941	-	-	-	-	44,941	-	44,941
	ค่าใช้จ่ายภาษีเงินได้	-	-	-	-	-	-	-	-
กำไร (ขาดทุน) ของส่วนงาน	160,606	(16,760)	(7,721)	24,487	-	160,612	-	160,612	
สินทรัพย์รวมของส่วนงาน	462,764	48,367	44,648	164,000	230,305	950,084	(34,655)	915,429	
การเพิ่มขึ้นของสินทรัพย์หมุนเวียน ที่ไม่รวมเครื่องบ่อน้ำมัน การเงิน และสินทรัพย์ถาวรอื่นใด	25,784	-	-	2,000	-	27,784	-	27,784	
รอตัดสินใจ	283,819	-	65,107	-	-	348,926	(58,508)	290,418	

หมายเหตุ: พันบาท

ข้อมูลเกี่ยวกับเขตภูมิศาสตร์

บริษัทฯ และบริษัทย่อยดำเนินธุรกิจในประเทศหลัก คือประเทศไทย ดังนั้นรายได้สินทรัพย์และหนี้สินที่แสดงอยู่ในงบการเงิน จึงถือเป็นการรายงานตามเขตภูมิศาสตร์แล้ว

ข้อมูลเกี่ยวกับลูกค้านายใหญ่

ในปี 2557 บริษัทฯและบริษัทย่อย มีรายได้จากลูกค้านายใหญ่อันดับหนึ่งราย เป็นจำนวนเงินประมาณ 197 ล้านบาท ซึ่งมาจากส่วนงานผลิตและจำหน่ายสินค้าอุปโภคบริโภค (ปี 2556 มีรายได้จากลูกค้านายใหญ่อันดับหนึ่งราย เป็นจำนวนเงิน 243 ล้านบาท ซึ่งมาจากส่วนงานผลิตและจำหน่ายสินค้าอุปโภคบริโภค)

35. การผูกพันและหนี้สินที่อาจเกิดขึ้น

35.1 การผูกพันเกี่ยวกับสัญญาเช่าดำเนินงานและสัญญาบริการ

บริษัทฯ และบริษัทย่อยได้เข้าทำสัญญาเช่าดำเนินงานที่เกี่ยวข้องกับการเช่าที่ดินและสัญญาบริการ อายุของสัญญามีระยะเวลาโดยเฉลี่ยประมาณ 1 ถึง 3 ปีและสัญญาดังกล่าวเป็นสัญญาที่บอกเลิกไม่ได้

บริษัทฯ และบริษัทย่อยมีจำนวนเงินขึ้นต่ำที่ต้องจ่ายในอนาคตทั้งสิ้นภายใต้สัญญาเช่าดำเนินงานและสัญญาบริการที่บอกเลิกไม่ได้ ดังนี้

	(หน่วย: ล้านบาท)	
	ณ วันที่ 31 ธันวาคม	
	2557	2556
จ่ายชำระภายใน		
1 ปี	6.2	6.4
2 ถึง 3 ปี	2.0	2.7

35.2 การผูกพันการซื้อสินค้าและรายจ่ายฟ่ายกูน

ณ วันที่ 31 ธันวาคม 2557 และ 2556 บริษัทฯมีการผูกพันเกี่ยวข้องกับการซื้อสินค้าและอุปกรณ์เป็นจำนวนประมาณ 39 ล้านดอลลาร์สหรัฐอเมริกา

35.3 การค้ำประกัน

ณ วันที่ 31 ธันวาคม 2557 มีหนังสือค้ำประกันซึ่งออกโดยธนาคารในนามบริษัทฯและบริษัทย่อยเหลืออยู่เป็นจำนวน 0.5 ล้านบาท (2556: จำนวน 0.5 ล้านบาท) ซึ่งเกี่ยวเนื่องกับการผูกพันทางบัญชีบางประการตามปกติธุรกิจของบริษัทฯและบริษัทย่อย

ณ วันที่ 31 ธันวาคม 2557 และ 2556 บริษัทฯมีการค้ำประกันการออกหนังสือค้ำประกันโดยธนาคารให้แก่บริษัท สตาร์คอม จำกัด เป็นจำนวนเงิน 10 ล้านบาท

35.4 คดีฟ้องร้อง

สืบเนื่องจากในปี 2552 ศาลภาษีอากรกลาง ได้มีคำพิพากษาให้บริษัทฯ (ภายใต้ชื่อเดิม คือ บริษัท ไดสตาร์ อีเลกทริก คอร์ปอเรชั่น จำกัด (มหาชน)) ชำระเงินค่าภาษีอากรพร้อมทั้งเงินเพิ่มที่เกี่ยวข้องในคดีเกี่ยวกับการนำเข้าสินค้าในอัตราเป็นเงิน 6.2 ล้านบาท (ประกอบไปด้วยเงินค่าอากรจำนวน 1.6 ล้านบาท และเงินเพิ่มจำนวน 4.6 ล้านบาท) โดยบริษัทฯได้ชำระเงินค่าภาษีอากรดังกล่าวทั้งจำนวนแล้ว ตามที่เคยได้เปิดเผยไว้ในหมายเหตุประกอบงบการเงินข้อ 19 ของงบการเงินของบริษัทฯสำหรับปีสิ้นสุดวันที่ 31 ธันวาคม 2552

ต่อมาเมื่อวันที่ 13 กันยายน 2556 พนักงานอัยการ สำนักงานอัยการพิเศษฝ่ายคดีอาชญากรรมและทรัพยากร 4 ได้ยื่นฟ้องบริษัทฯ ในฐานะนิติบุคคลที่ 1 พร้อมทั้งกรรมการของบริษัทฯ ในฐานะส่วนตัวที่ 2 ต่อศาลอาญารุงเทไฟใต้ ในฐานะความผิดร่วมกันสำแดงเท็จเพื่อเสียอาชญากรรมดังกล่าว โดยเมื่อวันที่ 26 สิงหาคม 2557 บริษัทฯได้จ่ายค่าปรับจำนวนรวม 28 ล้านบาทให้กับโจทก์ตามคำพิพากษาของศาลชั้นต้นแล้ว

36. เครื่องมือทางการเงิน

นโยบายการบริหารความเสี่ยง

เครื่องมือทางการเงินที่สำคัญของบริษัทฯตามที่นิยามอยู่ในมาตรฐานการบัญชีฉบับที่ 107 “การแสดงรายการและการเปิดเผยข้อมูลสำหรับเครื่องมือทางการเงิน” ประกอบด้วย เงินสดและรายการเทียบเท่าเงินสด ลูกหนี้การค้า ลูกหนี้ตามสัญญาเช่าทางการเงิน เงินให้กู้ยืมระยะสั้น เงินลงทุน เงินกู้ยืมระยะสั้นและเงินกู้ยืมระยะยาว บริษัทฯมีความเสี่ยงที่เกี่ยวข้องกับเครื่องมือทางการเงินดังกล่าว และนโยบายการบริหารความเสี่ยงดังนี้

ความเสี่ยงด้านการให้สินเชื่อ

บริษัทฯและบริษัทย่อยมีความเสี่ยงด้านการให้สินเชื่อที่เกี่ยวข้องกับลูกหนี้การค้า ลูกหนี้ตามสัญญาเช่าทางการเงิน และลูกหนี้อื่น ฝ่ายบริหารควบคุมความเสี่ยงนี้โดยการกำหนดให้มีนโยบายและวิธีการในการควบคุมสินเชื่อที่เหมาะสม ดังนั้นบริษัทฯและบริษัทย่อยจึงไม่คาดว่าจะได้รับความเสียหายที่เป็นสาระสำคัญจากการให้สินเชื่อ จำนวนเงินสูงสุดที่บริษัทฯและบริษัทย่อยอาจต้องสูญเสียจากการให้สินเชื่อคือมูลค่าตามบัญชีของลูกหนี้การค้า ลูกหนี้ตามสัญญาเช่าทางการเงิน และลูกหนี้อื่นที่แสดงอยู่ในงบแสดงฐานะการเงิน

ความเสี่ยงจากอัตราแลกเปลี่ยน

บริษัทฯและบริษัทย่อยมีความเสี่ยงจากอัตราแลกเปลี่ยนที่สำคัญอันเกี่ยวข้องเนื่องจากการซื้อสินค้าและอุปกรณ์เป็นเงินตราต่างประเทศ

บริษัทฯและบริษัทย่อยมียอดคงเหลือของสินทรัพย์และหนี้สินทางการเงินที่สำคัญที่เป็นสกุลเงินตราต่างประเทศ ดังนี้

สกุลเงิน	สินทรัพย์ทางการเงิน ณ วันที่ 31 ธันวาคม		หนี้สินทางการเงิน ณ วันที่ 31 ธันวาคม		อัตราแลกเปลี่ยน ณ วันที่ 31 ธันวาคม	
	2557	2556	2557	2556	2557	2556
	(ล้าน)	(ล้าน)	(ล้าน)	(ล้าน)	(บาทต่อหน่วยเงินตราต่างประเทศ)	
เหรียญสหรัฐอเมริกา	-	-	4.17	3.77	33.1132	32.9494

ความเสี่ยงจากอัตราดอกเบี้ย

บริษัทฯและบริษัทย่อยมีความเสี่ยงจากอัตราดอกเบี้ยที่สำคัญอันเกี่ยวข้องเนื่องกับเงินฝากธนาคาร เงินให้กู้ยืมระยะสั้น เงินเบิกเกินบัญชี เงินกู้ยืมระยะสั้นและเงินกู้ยืมระยะยาวที่มีดอกเบี้ย อย่างไรก็ตาม เนื่องจากสินทรัพย์และหนี้สินทางการเงินส่วนใหญ่มีอัตราดอกเบี้ยที่ปรับขึ้นลงตามอัตราตลาด หรือมีอัตราดอกเบี้ยคงที่ซึ่งใกล้เคียงกับอัตราตลาดในปัจจุบัน ความเสี่ยงจากอัตราดอกเบี้ยของบริษัทฯและ บริษัทย่อยจึงอยู่ในระดับต่ำ

สินทรัพย์และหนี้สินทางการเงินที่สำคัญสามารถจัดตามประเภทอัตราดอกเบี้ย และสำหรับสินทรัพย์และหนี้สินทางการเงินที่มีอัตราดอกเบี้ยคงที่สามารถแยกตามวันที่ครบกำหนด หรือ วันที่มีการกำหนดอัตราดอกเบี้ยใหม่ (หากวันที่มีการกำหนดอัตราดอกเบี้ยใหม่ถึงก่อน) ได้ดังนี้

(หน่วย: ล้านบาท)

สินทรัพย์ทางการเงิน	งบการเงินรวม ณ วันที่ 31 ธันวาคม 2557					
	อัตราดอกเบี้ย	อัตราดอกเบี้ยคงที่		อัตราดอกเบี้ยปรับขึ้นลงตามราคาตลาด	ไม่มีอัตราดอกเบี้ย	รวม
		ภายใน 1 ปี	มากกว่า 1 ถึง 5 ปี			
ร้อยละต่อปี						
เงินสดและรายการเทียบเท่าเงินสด	0.5 % - 2.55%	50	-	8	2	60
ลูกหนี้ตามสัญญาเช่าการเงิน	5.6 % - 10.8%	2	1	-	-	3
ลูกหนี้การค้าและลูกหนี้อื่น	-	-	-	-	203	203
เงินให้กู้ยืมระยะสั้นแก่กิจการที่เกี่ยวข้องกัน	1.5%	1	-	-	-	1
เงินให้กู้ยืมระยะสั้นแก่กิจการที่ไม่เกี่ยวข้องกัน	15.0%	30	-	-	-	30
		83	1	8	205	297

(หน่วย: ล้านบาท)

	งบการเงินรวม ณ วันที่ 31 ธันวาคม 2557					
	อัตราดอกเบี้ย	อัตราดอกเบี้ยคงที่		อัตราดอกเบี้ยปรับขึ้นลงตามราคาตลาด	ไม่มีอัตราดอกเบี้ย	รวม
		ภายใน 1 ปี	มากกว่า 1 ถึง 5 ปี			
หนี้สินทางการเงิน	ร้อยละต่อปี					
- เงินเบิกเกินบัญชีและเงินกู้ยืมระยะสั้นจากธนาคาร	MOR และ 3.18% - 7.25%	160	-	-	-	160
- เจ้าหนี้การค้าและเจ้าหนี้อื่น	-	-	-	-	55	55
- หนี้สินตามสัญญาเช่าทางการเงิน	3.5% - 8.5%	3	4	-	-	7
- เงินกู้ยืมระยะสั้นจากบุคคลที่เกี่ยวข้องกัน	9 %	10	-	-	-	10
		173	4	-	55	232

(หน่วย: ล้านบาท)

	งบการเงินรวม ณ วันที่ 31 ธันวาคม 2556					
	อัตราดอกเบี้ย	อัตราดอกเบี้ยคงที่		อัตราดอกเบี้ยปรับขึ้นลงตามราคาตลาด	ไม่มีอัตราดอกเบี้ย	รวม
		ภายใน 1 ปี	มากกว่า 1 ถึง 5 ปี			
สินทรัพย์ทางการเงิน	ร้อยละต่อปี					
- เงินสดและรายการเทียบเท่าเงินสด	0.5%	-	-	64	5	69
- ลูกหนี้ตามสัญญาเช่าการเงิน	5.6% - 10.8%	1	3	-	-	4
- ลูกหนี้การค้าและลูกหนี้อื่น		-	-	-	121	121
		1	3	64	126	194
หนี้สินทางการเงิน						
- เงินเบิกเกินบัญชีและเงินกู้ยืมระยะสั้นจากธนาคาร	MOR และ 3.29% - 6.88%	131	-	-	-	131
- เจ้าหนี้การค้าและเจ้าหนี้อื่น	-	-	-	-	85	85
- หนี้สินตามสัญญาเช่าทางการเงิน	5% - 8.5%	7	6	-	-	13
- เงินกู้ยืมระยะยาวอื่น	0.5%	2	-	-	-	2
		140	6	-	85	231

(หน่วย: ล้านบาท)

งบการเงินเฉพาะกิจการ ณ วันที่ 31 ธันวาคม 2557						
	อัตราดอกเบี้ย	อัตราดอกเบี้ยคงที่		อัตราดอกเบี้ยปรับขึ้นลงตามราคาตลาด	ไม่มีอัตราดอกเบี้ย	รวม
		ภายใน 1 ปี	มากกว่า 1 ถึง 5 ปี			
สินทรัพย์ทางการเงิน	ร้อยละต่อปี					
เงินสดและรายการเทียบเท่าเงินสด	0.5% - 2.55%	50	-	3	2	55
ลูกหนี้ตามสัญญาเช่าการเงิน	5.6% - 10.8%	2	1	-	-	3
ลูกหนี้การค้าและลูกหนี้อื่น	-	-	-	-	207	207
เงินให้กู้ยืมระยะสั้นแก่บริษัทที่เกี่ยวข้องกัน	1.5%	31	-	-	-	31
เงินให้กู้ยืมระยะสั้นแก่กิจการที่ไม่เกี่ยวข้องกัน	15.0%	30	-	-	-	30
		113	1	3	209	326
หนี้สินทางการเงิน						
เงินเบิกเกินบัญชีและเงินกู้ยืมระยะสั้นจากธนาคาร	MOR และ 3.18% - 7.25%	160	-	-	-	160
เจ้าหนี้การค้าและเจ้าหนี้อื่น	-	-	-	-	54	54
หนี้สินตามสัญญาเช่าทางการเงิน	3.5% - 8.5%	3	4	-	-	7
เงินกู้ยืมระยะสั้นจากบุคคลที่เกี่ยวข้องกัน	9%	10	-	-	-	10
		173	4	-	54	231

(หน่วย: ล้านบาท)

งบการเงินเฉพาะกิจการ ณ วันที่ 31 ธันวาคม 2556						
	อัตราดอกเบี้ย	อัตราดอกเบี้ยคงที่		อัตราดอกเบี้ยปรับขึ้นลงตามราคาตลาด	ไม่มีอัตราดอกเบี้ย	รวม
		ภายใน 1 ปี	มากกว่า 1 ถึง 5 ปี			
สินทรัพย์ทางการเงิน	ร้อยละต่อปี					
เงินสดและรายการเทียบเท่าเงินสด	0.5%	-	-	64	5	69
ลูกหนี้ตามสัญญาเช่าการเงิน	5.6% - 10.8%	1	3	-	-	4
ลูกหนี้การค้าและลูกหนี้อื่น	-	-	-	-	130	130
เงินให้กู้ยืมระยะสั้นแก่บริษัทย่อย	6.125%	24	-	-	-	24
		25	3	64	135	227
หนี้สินทางการเงิน						
เงินเบิกเกินบัญชีและเงินกู้ยืมระยะสั้นจากธนาคาร	MOR และ 3.29% - 6.88%	131	-	-	-	131
เจ้าหนี้การค้าและเจ้าหนี้อื่น	-	-	-	-	85	85
หนี้สินตามสัญญาเช่าทางการเงิน	5% - 8.5%	3	6	-	-	9
		134	6	-	85	225

มูลค่ายุติธรรม

เนื่องจากเครื่องมือทางการเงินส่วนใหญ่ของบริษัทฯและบริษัทย่อยจัดอยู่ในประเภทระยะสั้น เงินให้กู้และเงินกู้ยืมมีอัตราดอกเบี้ยใกล้เคียงกับอัตราดอกเบี้ยในตลาด บริษัทฯและบริษัทย่อยจึงประมาณมูลค่ายุติธรรมของเครื่องมือทางการเงินใกล้เคียงกับมูลค่าตามบัญชีที่แสดงในงบแสดงฐานะการเงิน

วิธีการกำหนดมูลค่ายุติธรรมขึ้นอยู่กับลักษณะของเครื่องมือทางการเงิน ในกรณีของเครื่องมือทางการเงินที่มีการซื้อขายในตลาด มูลค่ายุติธรรมจะกำหนดจากราคาตลาดล่าสุด แต่หากไม่สามารถหาราคาตลาดที่เหมาะสมได้ มูลค่ายุติธรรมของเครื่องมือทางการเงินจะกำหนดขึ้นโดยใช้เกณฑ์การวัดมูลค่าที่เหมาะสม

บริษัทฯและบริษัทย่อยมีการประมาณการมูลค่ายุติธรรมของเครื่องมือทางการเงินตามหลักเกณฑ์ดังนี้

- สินทรัพย์และหนี้สินทางการเงินที่จะครบกำหนดในระยะเวลาอันสั้น ได้แก่ เงินสดและเงินฝากธนาคาร ลูกหนี้การค้า และเจ้าหนี้การค้า แสดงมูลค่ายุติธรรมโดยประมาณตามมูลค่าตามบัญชีที่แสดงในงบแสดงฐานะการเงิน
- ลูกหนี้ตามสัญญาเช่าทางการเงินแสดงมูลค่ายุติธรรมโดยประมาณจากยอดเงินให้สินเชื่อหักรายได้ออกผลเช่าซึ่งที่ยังไม่ถือเป็นรายได้ตามที่แสดงในงบแสดงฐานะการเงินหักค่าเพื่อหนี้สงสัยจะสูญตามบัญชี
- เงินให้กู้ยืมแก่บริษัทที่ไม่เกี่ยวข้องกัน เงินให้กู้ยืมแก่บริษัทที่เกี่ยวข้องกัน เงินกู้ยืมจากบริษัทที่ไม่เกี่ยวข้องกัน เงินกู้ยืมจากบริษัทและบุคคลที่เกี่ยวข้องกันและเงินกู้ยืมจากธนาคารที่จ่ายดอกเบี้ยในอัตราใกล้เคียงกับอัตราดอกเบี้ยในตลาด แสดงมูลค่ายุติธรรมโดยประมาณตามมูลค่าตามบัญชีที่แสดงในงบแสดงฐานะการเงิน
- เงินกู้ยืมจากบริษัทที่ไม่เกี่ยวข้องกันที่จ่ายดอกเบี้ยในอัตราคงที่และมีระยะเวลากำหนดในระยะยาวมีมูลค่ายุติธรรมดังนี้

(หน่วย: ล้านบาท)

	มูลค่าตามบัญชี ณ วันที่ 31 ธันวาคม		มูลค่ายุติธรรม ณ วันที่ 31 ธันวาคม	
	2557	2556	2557	2556
	-	1.9	-	1.8
เงินกู้ยืมระยะยาวอื่น				

37. การบริหารจัดการทุน

วัตถุประสงค์ในการบริหารจัดการทุนที่สำคัญของบริษัคือการจัดให้มีซึ่งโครงสร้างทางการเงินที่เหมาะสมและการดำรงไว้ซึ่งความสามารถในการดำเนินธุรกิจอย่างต่อเนื่อง โดย ณ วันที่ 31 ธันวาคม 2557 กลุ่มบริษัทมีอัตราส่วนหนี้สินต่อทุนเท่ากับ 0.5:1 (2556: 0.5:1) และบริษัทมีอัตราส่วนเท่ากับ 0.4:1 (2556: 0.5:1)

38. เหตุการณ์ภายหลังรอบระยะเวลารายงาน

เมื่อวันที่ 27 กุมภาพันธ์ 2558 ที่ประชุมคณะกรรมการบริหารได้มีมติเห็นชอบให้เสนอต่อที่ประชุมสามัญประจำปีผู้ถือหุ้นซึ่งจะจัดขึ้นในวันที่ 28 เมษายน 2558 ในเรื่องการจ่ายเงินปันผลให้แก่ผู้ถือหุ้นจากกำไรของปี 2557 และจากกำไรสะสมในงวดสิ้นปีอันเป็นงวดสุดท้ายในอัตราหุ้น 0.06 บาท รวมเป็นจำนวนเงิน 39.6 ล้านบาท โดยกำหนดจ่ายเมื่อวันที่ 27 พฤษภาคม 2558 ซึ่งเมื่อรวมกับเงินปันผลระหว่างกาลหุ้นละ 0.18 บาท รวมเป็นอัตราหุ้นละ 0.24 บาท เงินปันผลนี้จะจ่ายและบันทึกบัญชีภายหลังจากการได้รับการอนุมัติจากที่ประชุมสามัญประจำปีผู้ถือหุ้นของบริษัทฯ

เมื่อวันที่ 23 กุมภาพันธ์ 2558 บริษัทฯได้ทำบันทึกข้อตกลงว่าด้วยความร่วมมือในการจัดตั้ง Karmarts Malaysia Sdn. Bhd เป็นการร่วมทุนใหม่ในประเทศมาเลเซีย โดยบริษัทฯจะถือหุ้นจำนวน 51,000 หุ้น (คิดเป็นร้อยละ 51 ของหุ้นที่ออกจำหน่ายทั้งหมด 100,000 หุ้น) ตามมูลค่าที่ตราไว้หุ้นละ 10 ริงกิตมาเลเซีย รวมเป็นจำนวนเงินทั้งสิ้น 510,000 ริงกิตมาเลเซีย หรือประมาณ 4.9 ล้านบาท ในปัจจุบันยังอยู่ในระหว่างจดทะเบียนจัดตั้งการร่วมทุนดังกล่าว

39. การอนุมัติงบการเงิน

งบการเงินนี้ได้รับอนุมัติให้ออกโดยคณะกรรมการบริหารฯเมื่อวันที่ 27 กุมภาพันธ์ 2558



ANNUAL REPORT 2014

